


# Índice de Preços ao Produtor

Indústrias Extrativas e de Transformação

***Resultados de setembro de 2021***

27/10/2021

Diretoria de Pesquisas  
Coordenação de Indústria



# Índice de Preços ao Produtor Indústrias Extrativas e de Transformação

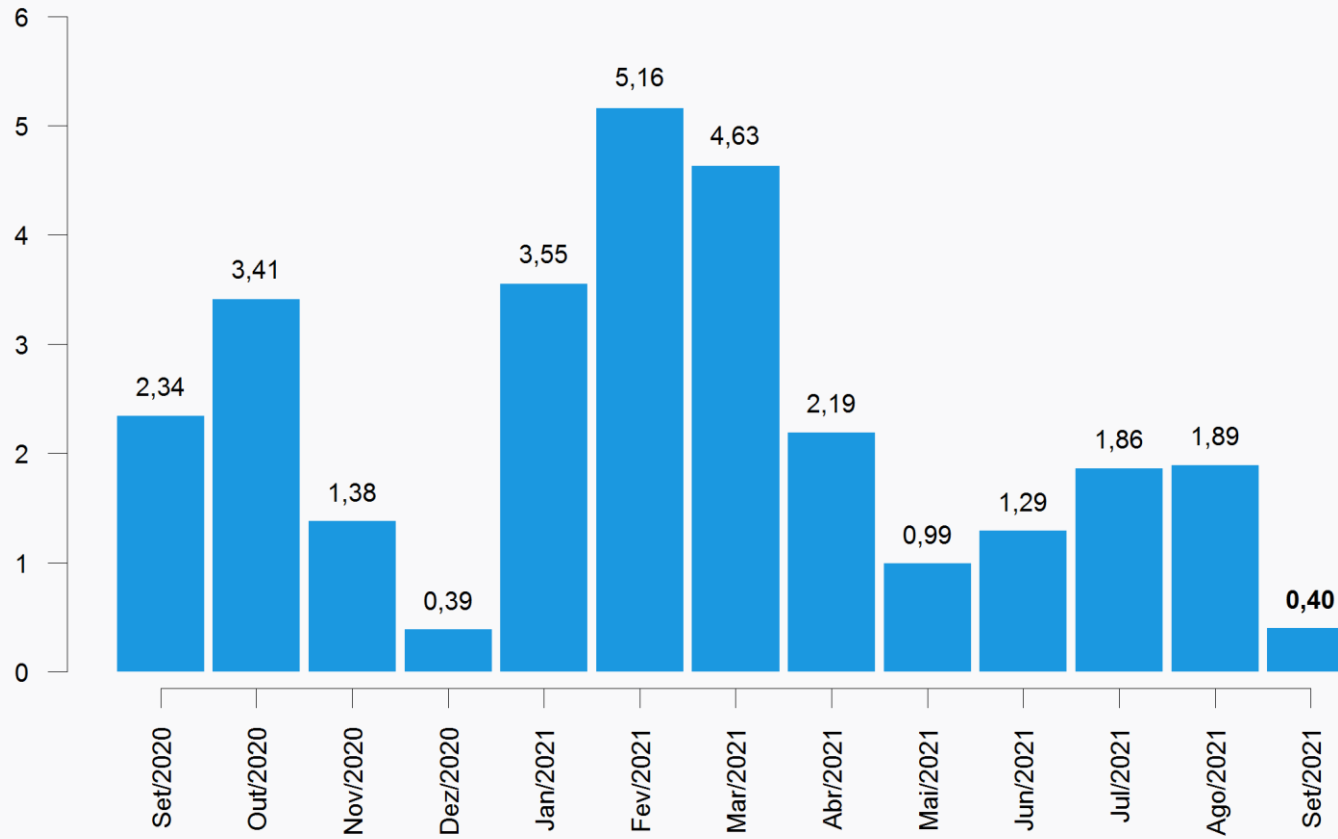
## Resultados Setembro de 2021

# Indústria Geral

## Principais Indicadores (%)

Indicador	JUL	AGO	SET
<b>Variação Mensal</b> (M/M <sub>-1</sub> : mês / mês anterior)	1,86	1,89	<b>0,40</b>
<b>Variação Acumulada no Ano</b> (mês / Dez. do ano anterior)	21,29	23,58	<b>24,08</b>
<b>Variação Acumulada nos Últimos 12 Meses</b> (M/M <sub>-12</sub> : mês / mesmo mês do ano anterior)	34,97	33,12	<b>30,59</b>

## Variação Mensal (%)



# Grandes Categorias Econômicas

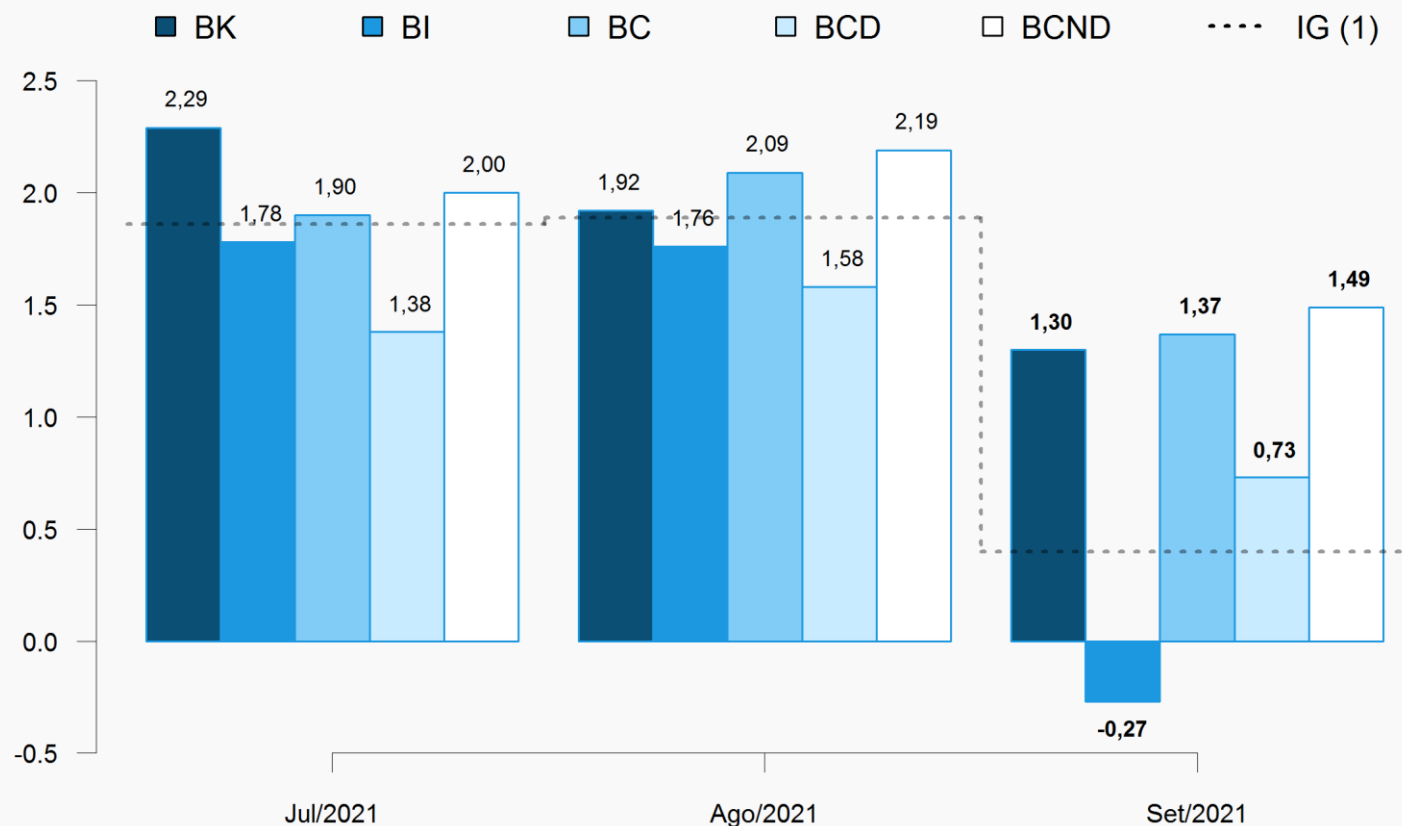
Peso no cálculo do índice\* (%)

Grandes Categorias	AGO	SET
<b>Bens de Capital (BK)</b>	6,71	6,77
<b>Bens Intermediários (BI)</b>	58,79	58,39
<b>Bens de Consumo (BC)</b>	34,50	34,83
<i>Bens de Cons. Duráveis (BCD)</i>	16,25	16,15
<i>Bens de Cons. Não Duráveis (BCND)</i>	83,75	83,85
<b>Total</b>	<b>100,00</b>	<b>100,00</b>

\*Peso amostral atualizado pelo deslocamento do IBF

# Grandes Categorias Econômicas

## Variação Mensal (%)



(1) IG: Jul/2021: 1,86%; Ago/2021: 1,89%; Set/2021: 0,40%.

# Grandes Categorias Econômicas

## Influência **Mensal** (p.p.)

Grandes Categorias	AGO	SET
<b>Bens de Capital (BK)</b>	0,13	0,09
<b>Bens Intermediários (BI)</b>	1,04	-0,16
<b>Bens de Consumo (BC)</b>	0,72	0,47
<i>Bens de Cons. Duráveis (BCD)</i>	0,09	0,04
<i>Bens de Cons. Não Duráveis (BCND)</i>	0,63	0,43
<b>Total</b>	<b>1,89</b>	<b>0,40</b>

# Grandes Categorias Econômicas

## Produtos com maior influência: Mensal

Produtos	Influência		Variação (%)
	Sinal	Valor (p.p.)	
Transformadores de dielétrico líquido	+		
Geradores de corrente contínua de outros tipos	+		
Computadores pessoais portáteis	-		
PC desktops	-		
Veículos p/mercadorias a gasolina/álcool capacidade menor 5t	+		
Silos metálicos para cereais	+	0,81	1,30
Caminhão-trator para reboques e semirreboques	+		
Aviões de peso superior a 2.000 kg	+		
Máquinas e aparelhos para irrigar (uso agrícola)	+		
Refrigeradores/semelhantes para usos industrial e comercial	+		
Demais 52 produtos		0,49	

Bens de Capital



# Grandes Categorias Econômicas

## Produtos com maior influência: Mensal

Produtos	Influência		Variação (%)
	Sinal	Valor (p.p.)	
Minérios de ferro e seus concentrados, bruto ou beneficiado	-		
Açúcar demerara, inclusive açúcar VHP	+		
Minérios de ferro pelotizados ou sinterizados	-		
Óleos brutos de petróleo	+		
Adbos ou fertilizantes à base de NPK	+		
Açúcar cristal	+	-1,15	-0,27
Propeno (propileno) não-saturado	+		
Óleo de soja em bruto, mesmo degomado	+		
Herbicidas para uso na agricultura	+		
Chapas e tiras, de alumínio, de espessura superior a 0,2mm	+		
Demais 214 produtos		0,88	

Bens Intermediários

# Grandes Categorias Econômicas

## Produtos com maior influência: Mensal

Produtos	Influência		Variação (%)
	Sinal	Valor (p.p.)	
Automóveis passageiros, a gasolina, álcool ou bicomustível	+		
Ar condicionado exceto veículos	-		
Armários metálicos de uso residencial	+		
Ventiladores ou circuladores para uso doméstico	-		
Televisores	-		
Armários modulados de madeira para quartos	+	0,62	0,73
Eleto-portáteis domésticos	-		
Armários modulados de madeira para cozinhas	+		
Assentos de metal, exceto para escritório	-		
Máquinas de lavar ou secar roupa para uso doméstico	+		
Demais 12 produtos		0,11	

Bens de Consumo Duráveis

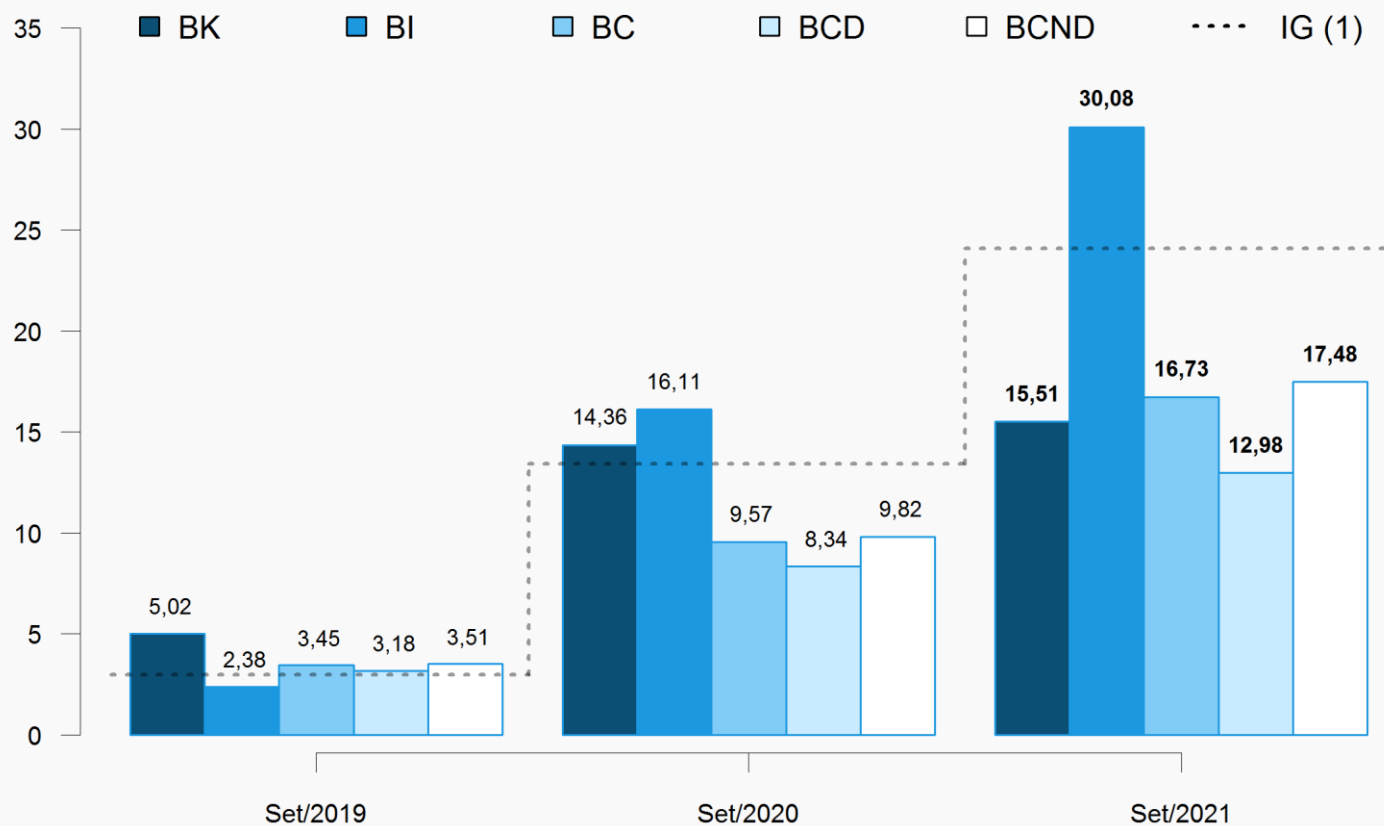
# Grandes Categorias Econômicas

## Produtos com maior influência: Mensal

Produtos	Influência		Variação (%)
	Sinal	Valor (p.p.)	
Carnes e miudezas de aves congeladas	+		Bens de Consumo Não Duráveis
Álcool etílico (anidro ou hidratado)	+		
Carnes de bovinos frescas ou refrigeradas	+		
Heterocíclicos exc. de nitrogênio ou inibidores bomba próton	-		
Café torrado e moído	+		
Gasolina automotiva	+	0,91	
Margarina	+		
Sorvetes, picolés e produtos gelados comestíveis	+		
Carnes de bovinos congeladas	-		
Queijos frescos (não curados)	-		
Demais 98 produtos		0,58	

# Grandes Categorias Econômicas

## Variação Acumulada no ano (%)



(1) IG: Set/2019: 2,98%; Set/2020: 13,42%; Set/2021: 24,08%.

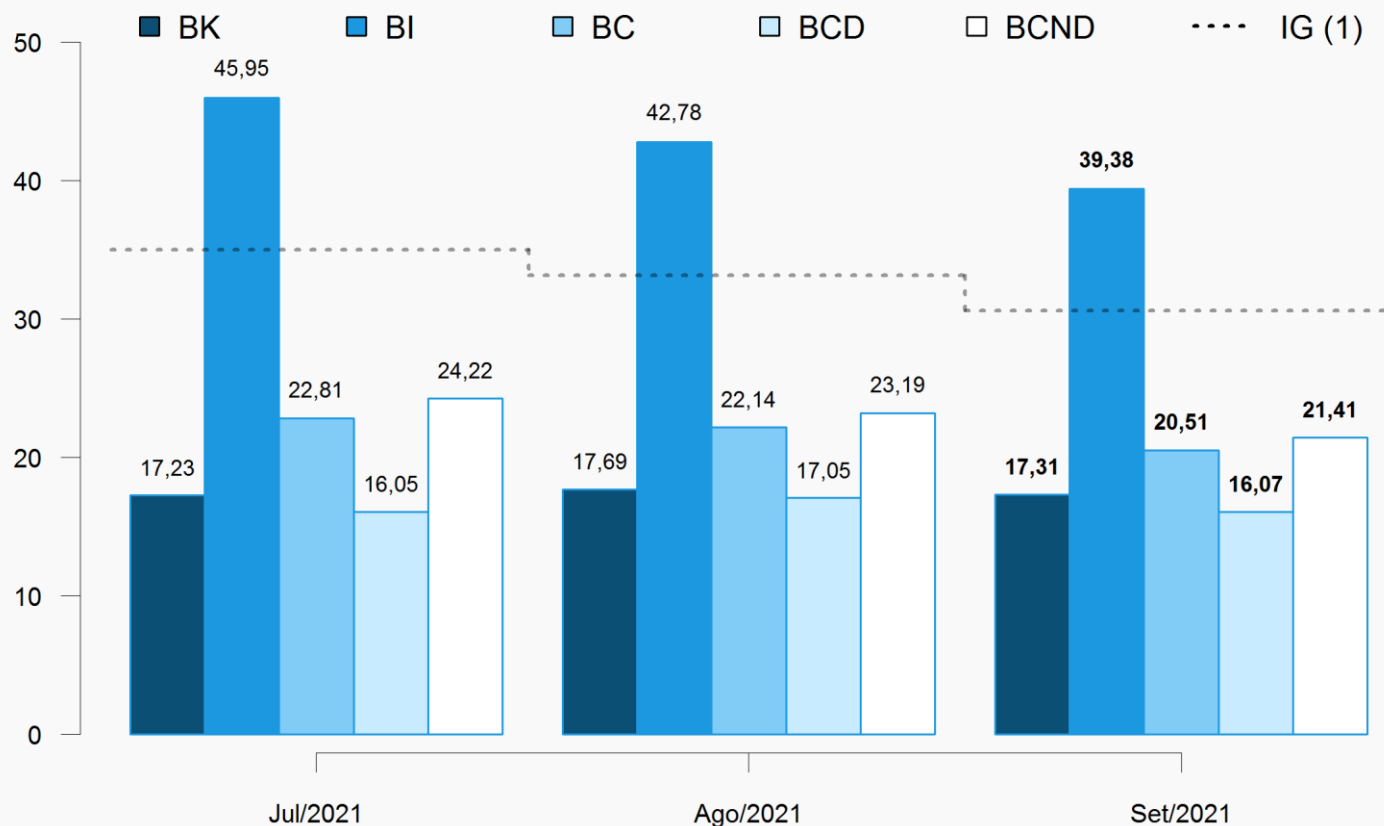
# Grandes Categorias Econômicas

Influência **Acumulada no ano** (p.p.)

<b>Grandes Categorias</b>	<b>SET 2020</b>	<b>SET 2021</b>
<b>Bens de Capital (BK)</b>	<b>1,07</b>	<b>1,13</b>
<b>Bens Intermediários (BI)</b>	<b>8,61</b>	<b>16,76</b>
<b>Bens de Consumo (BC)</b>	<b>3,74</b>	<b>6,19</b>
<i>Bens de Cons. Duráveis (BCD)</i>	<i>0,55</i>	<i>0,80</i>
<i>Bens de Cons. Não Duráveis (BCND)</i>	<i>3,19</i>	<i>5,39</i>
<b>Total</b>	<b>13,42</b>	<b>24,08</b>

# Grandes Categorias Econômicas

## Variação acumulada nos **Últimos 12 Meses** (%)



(1) IG: Jul/2021: 34,97%; Ago/2021: 33,12%; Set/2021: 30,59%.

# Grandes Categorias Econômicas

Influência **Acum. nos Últimos 12 Meses** (p.p.)

Grandes Categorias	AGO	SET
<b>Bens de Capital (BK)</b>	1,34	1,31
<b>Bens Intermediários (BI)</b>	23,45	21,55
<b>Bens de Consumo (BC)</b>	8,33	7,74
<i>Bens de Cons. Duráveis (BCD)</i>	1,09	1,02
<i>Bens de Cons. Não Duráveis (BCND)</i>	7,24	6,73
<b>Total</b>	33,12	30,59

# Grandes Categorias Econômicas

## Produtos com maior influência: Acum. Últimos 12 Meses

Produtos	Influência		Variação (%)
	Sinal	Valor (p.p.)	
Máquinas para colheita	+		17,31
Caminhão diesel com capacidade superior a 5t	+		
Computadores pessoais portáteis	+		
Silos metálicos para cereais	+		
Caminhão-trator para reboques e semirreboques	+	9,82	
Semeadores, plantadeiras ou adubadores	+		
Motores elétricos	+		
Tratores agrícolas	+		
Transformadores de dielétrico líquido	+		
Reboques e semirreboques	+		
Demais 52 produtos		7,49	

Bens de Capital



# Grandes Categorias Econômicas

## Produtos com maior influência: Acum. Últimos 12 Meses

Produtos	Influência		Variação (%)
	Sinal	Valor (p.p.)	
Óleo diesel	+		39,38
Óleos brutos de petróleo	+		
Aubos ou fertilizantes à base de NPK	+		
Minérios de ferro e seus concentrados, bruto ou beneficiado	+		
Lingotes, blocos, tarugos ou placas de aços ao carbono	+	15,78	
Óleo de soja em bruto, mesmo degomado	+		
Açúcar demerara, inclusive açúcar VHP	+		
Aubos ou fertilizantes minerais ou químicos, fosfatados	+		
Açúcar cristal	+		
Bobinas a quente de aços ao carbono, não revestidos	+		
Demais 214 produtos		23,60	

Bens Intermediários

# Grandes Categorias Econômicas

## Produtos com maior influência: Acum. Últimos 12 Meses

Produtos	Influência		Variação (%)
	Sinal	Valor (p.p.)	
Automóveis passageiros, a gasolina, álcool ou bicomustível	+		16,07
Refrigeradores ou congeladores para uso doméstico	+		
Televisores	+		
Armários residenciais de madeira, exceto para cozinhas	+		
Armários metálicos de uso residencial	+		
Motocicletas com mais de 50cm <sup>3</sup>	+	14,88	
Fogões de cozinha, para uso doméstico	+		
Armários modulados de madeira para cozinhas	+		
Máquinas de lavar ou secar roupa para uso doméstico	+		
Armários modulados de madeira para quartos	+		
Demais 12 produtos		1,19	

Bens de Consumo Duráveis

# Grandes Categorias Econômicas

## Produtos com maior influência: Acum. Últimos 12 Meses

Produtos	Influência		Variação (%)
	Sinal	Valor (p.p.)	
Gasolina automotiva	+		21,41
Álcool etílico (anidro ou hidratado)	+		
Carnes e miudezas de aves congeladas	+		
Carnes de bovinos frescas ou refrigeradas	+		
Margarina	+	14,91	
Heterocíclicos exc. de nitrogênio ou inibidores bomba próton	+		
Carnes de bovinos congeladas	+		
Prod embutidos ou de salamária de suino, integrado ao abate	+		
Café torrado e moído	+		
Arroz descascado branqueado, parbolizado ou não	-		
Demais 98 produtos		6,50	

Bens de Consumo Não Duráveis

# Atividades Industriais

Peso no cálculo do índice\* (%)

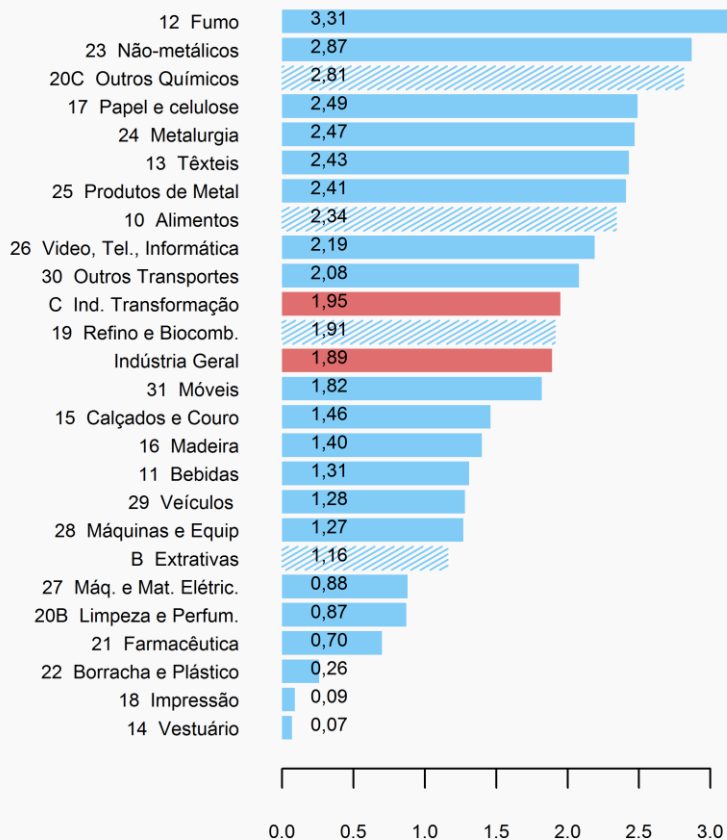
Atividades	AGO	SET
10 - Alimentos	23,41	23,90
19 - Refino de petróleo e biocombustíveis	10,03	10,17
20C - Outros produtos químicos	8,90	9,26
24 - Metalurgia	7,43	7,49
29 - Veículos automotores	6,74	6,79
B - Indústrias extrativas	7,50	6,24
Demais setores	35,99	36,15
<b>Total</b>	<b>100,00</b>	<b>100,00</b>

\*Peso amostral atualizado pelo deslocamento do IBF

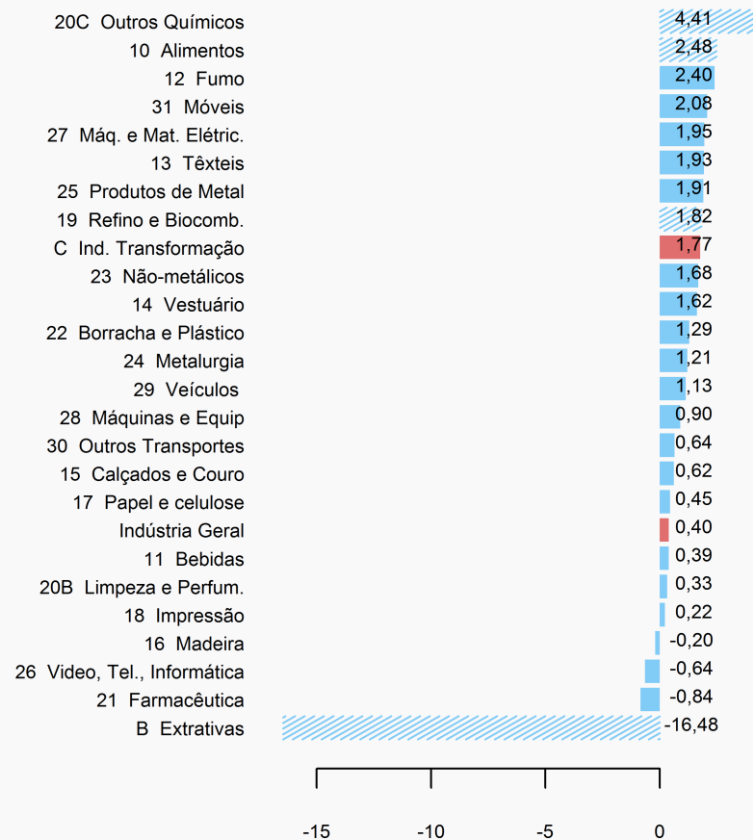
# Atividades Industriais

## Variação Mensal (%)

### AGO



### SET



Atividades com maior peso atual no mês

# Atividades Industriais

Maiores Influências: **Mensal** (p.p.)

Atividades	AGO	SET
<b>B - Indústrias extrativas</b>		<b>-1,24</b>
<b>10 - Alimentos</b>	0,54	<b>0,58</b>
<b>20C - Outros produtos químicos</b>	0,25	<b>0,39</b>
<b>19 - Refino de petróleo e biocombustíveis</b>	0,19	<b>0,18</b>
<b>24 - Metalurgia</b>	0,18	
Demais setores	0,73	0,49
<b>Total</b>	<b>1,89</b>	<b>0,40</b>

# Atividades Industriais

## Produtos com maior influência: Mensal

Produtos	Influência		Demais produtos (p.p.)	
	Sinal	Valor (p.p.)		
Minérios de ferro e seus concentrados, bruto ou beneficiado	-			Extrativas
Minérios de ferro pelotizados ou sinterizados	-	<b>-16,61</b>	0,13	
Óleos brutos de petróleo	+			
Minérios de cobre em bruto ou beneficiados	-			
Açúcar demerara, inclusive açúcar VHP	+			Alimentos
Carnes e miudezas de aves congeladas	+	<b>1,75</b>	0,73	
Açúcar cristal	+			
Carnes de bovinos frescas ou refrigeradas	+			
Adbos ou fertilizantes à base de NPK	+			Outros Químicos
Propeno (propileno) não-saturado	+	<b>2,65</b>	1,76	
Herbicidas para uso na agricultura	+			
Adbos ou fertilizantes minerais ou químicos, fosfatados	+			
Álcool etílico (anidro ou hidratado)	+			Refino e Biocomb.
Gasolina automotiva	+	<b>1,76</b>	0,06	
Óleos combustíveis, exceto diesel	+			
Óleo diesel	+			

# Grupos Econômicos

Produtos com maior influência & **Grupos Econômicos** correspondentes: **Mensal**

Produto	Grupo Correspondente
Variação (sinal)	Variação (%)
Açúcar demerara, inclusive açúcar VHP +	Fabricação e refino de açúcar <b>7,62</b>
Carnes e miudezas de aves congeladas +	Abate e fabricação de produtos de carne <b>1,77</b>
Açúcar cristal +	Fabricação e refino de açúcar <b>7,62</b>
Carnes de bovinos frescas ou refrigeradas +	Abate e fabricação de produtos de carne <b>1,77</b>
Variação Total da Atividade = 2,48%	

Alimentos



# Grupos Econômicos

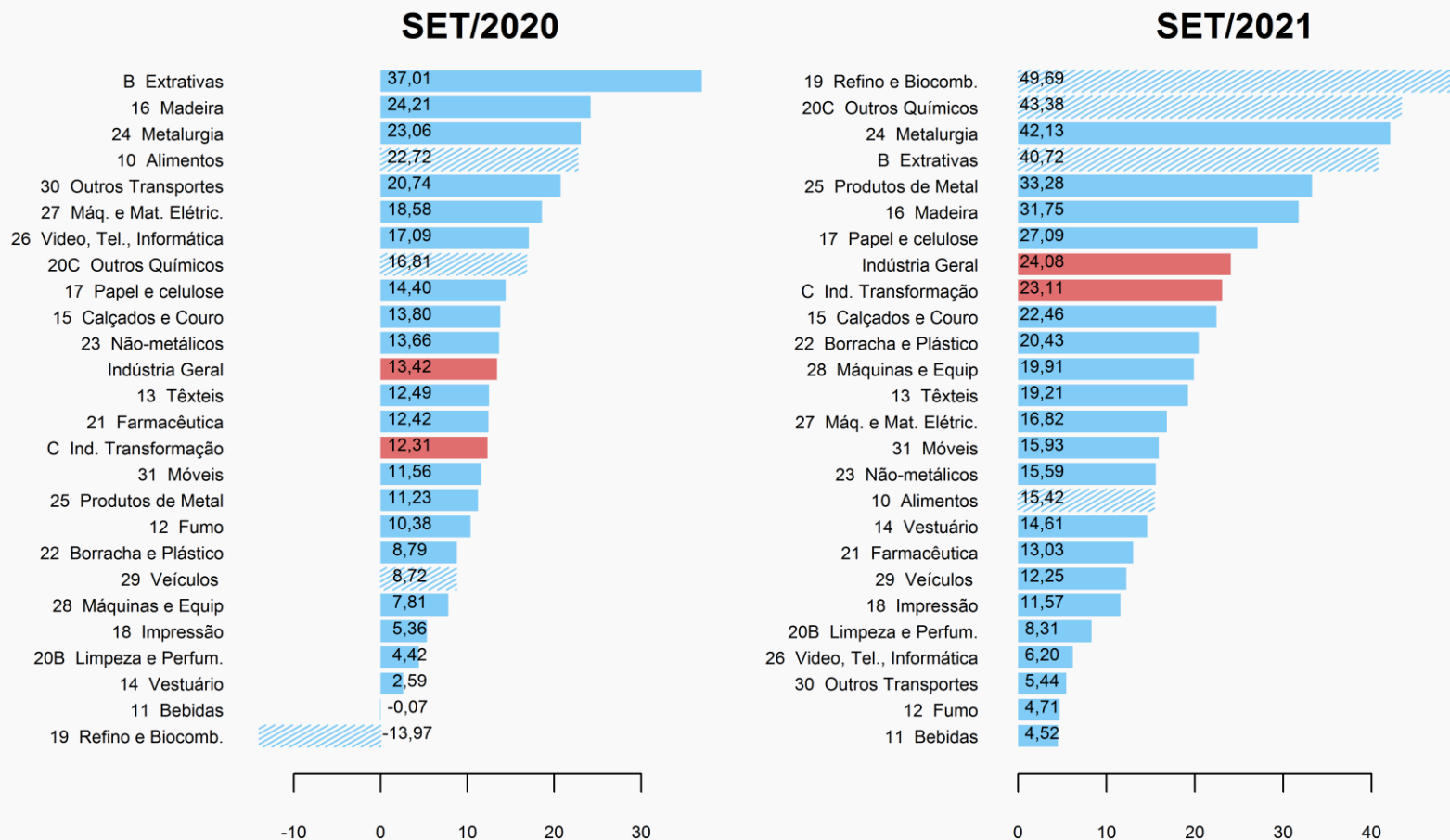
Produtos com maior influência & **Grupos Econômicos**  
correspondentes: **Mensal**

Produto Variação (sinal)	Grupo Correspondente Variação (%)
Aubos ou fertilizantes à base de NPK +	Fabricação de produtos químicos inorgânicos <b>5,46</b>
Propeno (propileno) não-saturado +	[grupo não divulgado]
Herbicidas para uso na agricultura +	Fabricação de defensivos agrícolas e desinfestantes domissanitários <b>3,21</b>
Aubos ou fertilizantes minerais ou químicos, fosfatados +	Fabricação de produtos químicos inorgânicos <b>5,46</b>
Variação Total da Atividade = 4,41%	

**Outros Químicos**

# Atividades Industriais

## Variação Acumulada no Ano (%)



Atividades com maior peso atual no mês

# Atividades Industriais

Maiores Influências: **Acumulado no Ano** (p.p.)

<b>Atividades</b>	<b>SET 2020</b>	<b>SET 2021</b>
<b>19 - Refino de petróleo e biocombustíveis</b>	<b>-1,49</b>	<b>4,19</b>
<b>10 - Alimentos</b>	<b>5,34</b>	<b>3,96</b>
<b>20C - Outros produtos químicos</b>		<b>3,48</b>
<b>24 - Metalurgia</b>	<b>1,34</b>	<b>2,75</b>
<b>B - Indústrias extrativas</b>	<b>1,67</b>	
Demais setores	6,56	9,70
<b>Total</b>	<b>13,42</b>	<b>24,08</b>

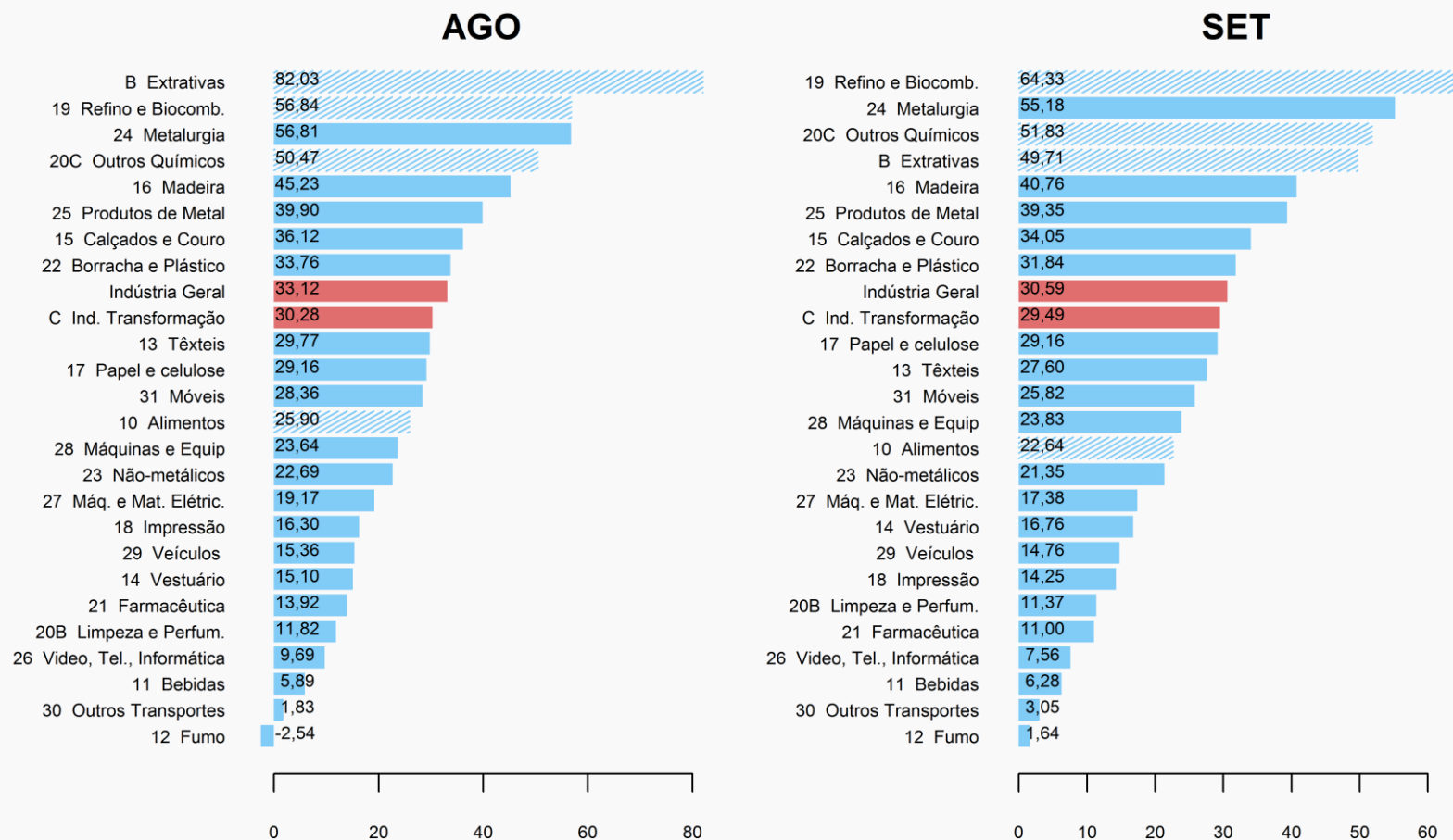
# Atividades Industriais

## Produtos com maior influência: **Acumulado no Ano**

Produtos	Influência		Demais produtos (p.p.)	
	Sinal	Valor (p.p.)		
Óleo diesel	+			Refino e Biocomb.
Gasolina automotiva	+	<b>44,26</b>	5,43	
Álcool etílico (anidro ou hidratado)	+			
Óleos combustíveis, exceto diesel	+			
Açúcar demerara, inclusive açúcar VHP	+			
Carnes e miudezas de aves congeladas	+	<b>8,00</b>	7,42	
Óleo de soja em bruto, mesmo degomado	+			
Carnes de bovinos frescas ou refrigeradas	+			
Aubos ou fertilizantes à base de NPK	+			
Aubos ou fertilizantes minerais ou químicos, fosfatados	+	<b>23,85</b>	19,53	
Propeno (propileno) não-saturado	+			
Polipropileno (PP)	+			
Lingotes, blocos, tarugos ou placas de aços ao carbono	+			
Bobinas a quente de aços ao carbono, não revestidos	+	<b>21,73</b>	20,40	
Bobinas ou chapas de aços zincadas	+			
Chapas e tiras, de alumínio, de espessura superior a 0,2mm	+			

# Atividades Industriais

## Variação Acumulada nos Últimos 12 Meses (%)



Atividades com maior peso atual no mês

# Atividades Industriais

Maiores Influências: **Acum. Últimos 12 meses** (p.p.)

Atividades	AGO	SET
10 - Alimentos	6,41	5,76
19 - Refino de petróleo e biocombustíveis	4,84	5,20
20C - Outros produtos químicos	3,98	4,13
24 - Metalurgia		3,48
B - Indústrias extrativas	4,50	
Demais setores	13,39	12,02
<b>Total</b>	<b>33,12</b>	<b>30,59</b>

# Atividades Industriais

Produtos com maior influência: **Acum. Últimos 12 Meses**

Produtos	Influência		Demais produtos (p.p.)	
	Sinal	Valor (p.p.)		
Carnes e miudezas de aves congeladas	+			Alimentos
Carnes de bovinos frescas ou refrigeradas	+	<b>10,59</b>	12,05	
Óleo de soja em bruto, mesmo degomado	+			
Açúcar demerara, inclusive açúcar VHP	+			
Óleo diesel	+			Refino e Biocomb.
Gasolina automotiva	+	<b>57,05</b>	7,28	
Álcool etílico (anidro ou hidratado)	+			
Óleos combustíveis, exceto diesel	+			
Adbos ou fertilizantes à base de NPK	+			Outros Químicos
Adbos ou fertilizantes minerais ou químicos, fosfatados	+	<b>26,88</b>	24,95	
Propeno (propileno) não-saturado	+			
Polipropileno (PP)	+			
Lingotes, blocos, tarugos ou placas de aços ao carbono	+			Metalurgia
Bobinas a quente de aços ao carbono, não revestidos	+	<b>28,01</b>	27,17	
Chapas e tiras, de alumínio, de espessura superior a 0,2mm	+			
Bobinas ou chapas de aços zincadas	+			

# Grupos Econômicos

Produtos com maior influência & **Grupos Econômicos** correspondentes: **Acum. Últimos 12 meses**

Produto Variação (sinal)	Grupo Correspondente Variação (%)
Carnes e miudezas de aves congeladas +	Abate e fabricação de produtos de carne <b>25,45</b>
Carnes de bovinos frescas ou refrigeradas +	Abate e fabricação de produtos de carne <b>25,45</b>
Óleo de soja em bruto, mesmo degomado +	Fabricação de óleos e gorduras vegetais e animais <b>26,59</b>
Açúcar demerara, inclusive açúcar VHP +	Fabricação e refino de açúcar <b>33,18</b>
Variação Total da Atividade = 22,64%	

Alimentos



# Grupos Econômicos

Produtos com maior influência & **Grupos Econômicos** correspondentes: **Acum. Últimos 12 meses**

Produto Variação (sinal)	Grupo Correspondente Variação (%)
Aubos ou fertilizantes à base de NPK +	Fabricação de produtos químicos inorgânicos <b>79,05</b>
Aubos ou fertilizantes minerais ou químicos, fosfatados +	Fabricação de produtos químicos inorgânicos <b>79,05</b>
Propeno (propileno) não-saturado +	[grupo não divulgado]
Polipropileno (PP) +	Fabricação de resinas e elastômeros <b>56,90</b>
Variação Total da Atividade = 51,83%	

Outros Químicos

# Grupos Econômicos

Produtos com maior influência & Grupos Econômicos correspondentes: **Acum. Últimos 12 meses**

Produto	Grupo Correspondente
Variação (sinal)	Variação (%)
Lingotes, blocos, tarugos ou placas de aço ao carbono +	Siderurgia <b>80,06</b>
Bobinas a quente de aço ao carbono, não revestidos +	Siderurgia <b>80,06</b>
Chapas e tiras, de alumínio, de espessura superior a 0,2mm +	[grupo não divulgado]
Bobinas ou chapas de aço zincadas +	Siderurgia <b>80,06</b>
Variação Total da Atividade = 55,18%	

Metalurgia

# FIM