06 de maio de 2020

O mesmo domicílio é visitado 1 vez a cada trimestre, por 5 trimestres.

Mês	Distribuição das visitas nos trimestres					
Jan	Visita 1	Visita 2	Visita 3	Visita 4	Visita 5	1º Trimestre
Fev	Visita 1	Visita 2	Visita 3	Visita 4	Visita 5	
Mar	Visita 1	Visita 2	Visita 3	Visita 4	Visita 5	
Abr	Visita 1	Visita 2	Visita 3	Visita 4	Visita 5	2º Trimestre
Mai	Visita 1	Visita 2	Visita 3	Visita 4	Visita 5	
Jun	Visita 1	Visita 2	Visita 3	Visita 4	Visita 5	
Jul	Visita 1	Visita 2	Visita 3	Visita 4	Visita 5	3º Trimestre
Ago	Visita 1	Visita 2	Visita 3	Visita 4	Visita 5	
Set	Visita 1	Visita 2	Visita 3	Visita 4	Visita 5	
Out	Visita 1	Visita 2	Visita 3	Visita 4	Visita 5	4º Trimestre
Nov	Visita 1	Visita 2	Visita 3	Visita 4	Visita 5	
Dez	Visita 1	Visita 2	Visita 3	Visita 4	Visita 5	
Jan	Visita 1	Visita 2	Visita 3	Visita 4	Visita 5	

Características gerais dos domicílios

Abrange os seguintes indicadores:

- Tipo de domicílio
- Condição de ocupação no domicílio
- Material predominante nas paredes, pisos e telhados
- Serviços básicos
  - Abastecimento de água
  - Presença de banheiro e esgotamento sanitário no domicílio
  - Destino do lixo
  - Energia elétrica
- Posse de bens

Características gerais dos domicílios

Tipo de domicílio e condição de ocupação

Características gerais dos domicílios

Percentual (%) de domicílios, segundo a **condição de ocupação -** BRASIL - 2016-2019

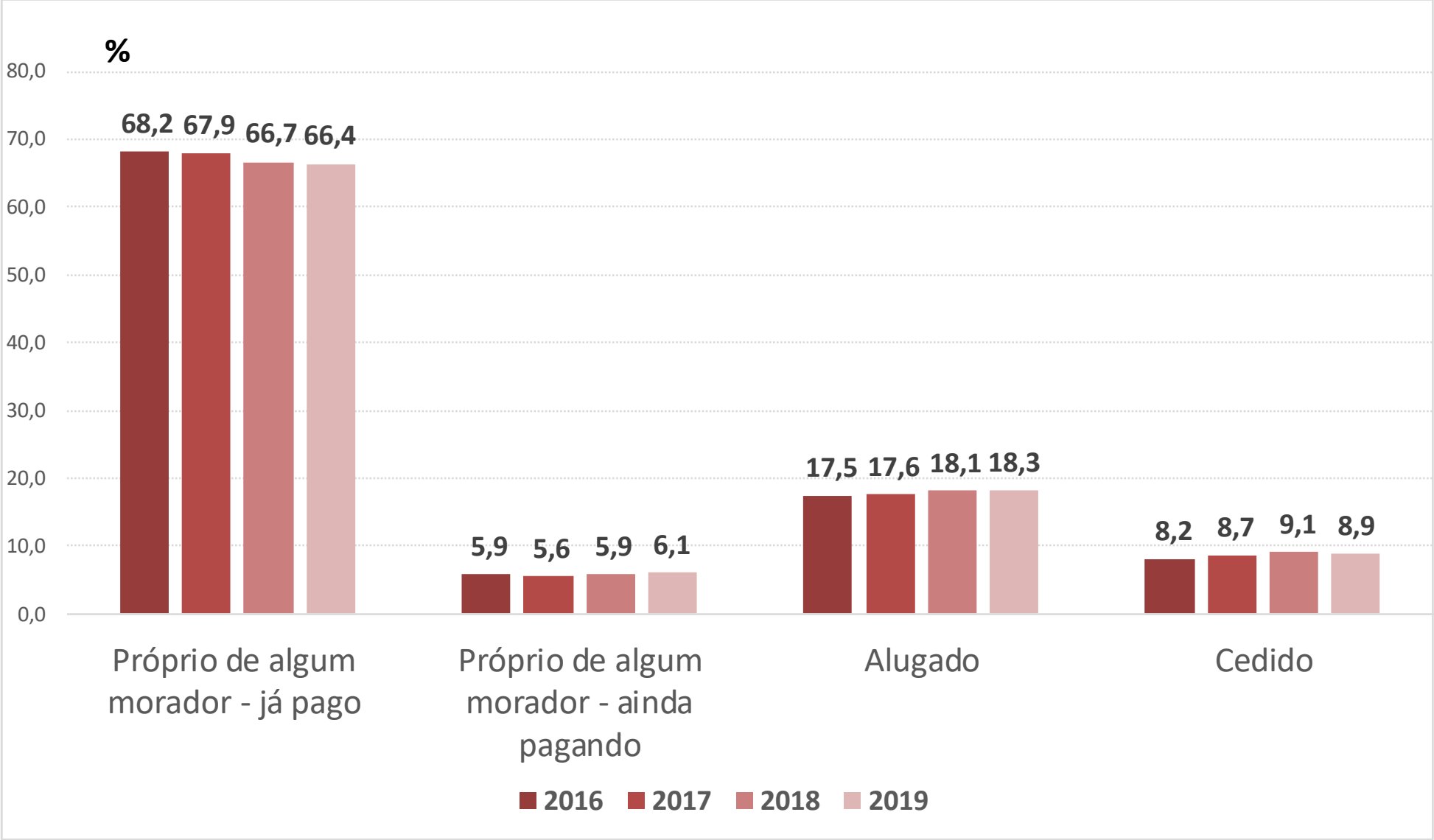

IBGE
Diretoria de Pesquisas DPE

Características gerais dos domicílios

Percentual (%) de domicílios, por Grandes Regiões, segundo a **condição de ocupação** - 2019

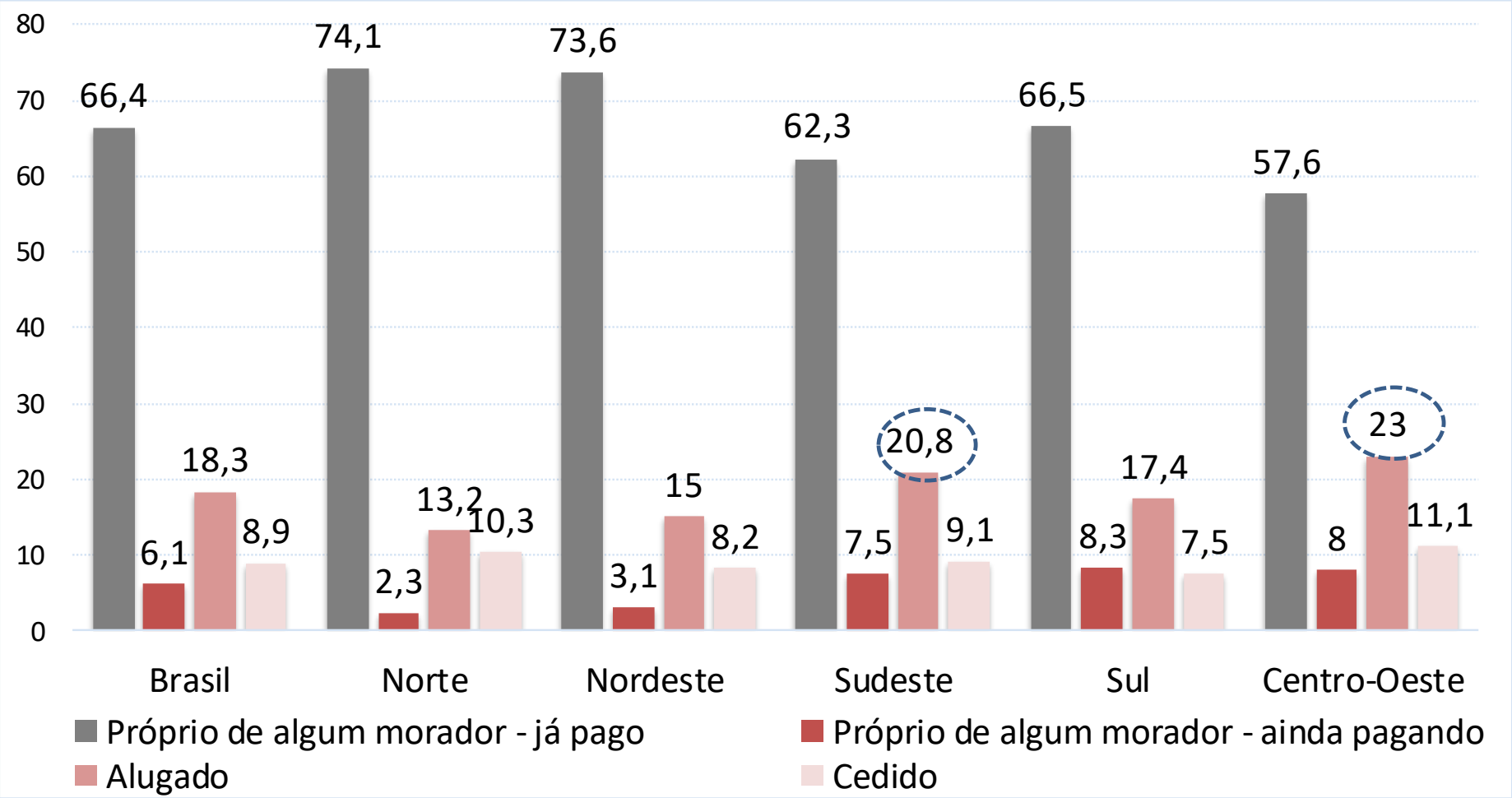

Crescimento do contingente de domicílios em relação a 2018

Próprio de algum morador - já pago	Maior crescimento no Nordeste, de 3,8%
Próprio de algum morador - ainda pagando	Maior crescimento no Sudeste, de 16,7%
Alugado	Maior crescimento no Sul, de 5,8%
Cedido	Maior crescimento no Norte, de 9,9%

IBGE | Diretoria de Pesquisas DPE

Abastecimento de água

Rede geral de distribuição

Poço profundo ou artesiano

Poço raso, freático ou cacimba

Fonte ou nascente

Outra

Características gerais dos domicílios

Percentual (%) de domicílios por Grandes Regiões, segundo a principal forma de abastecimento de água – 2016-2019 - **BRASIL**

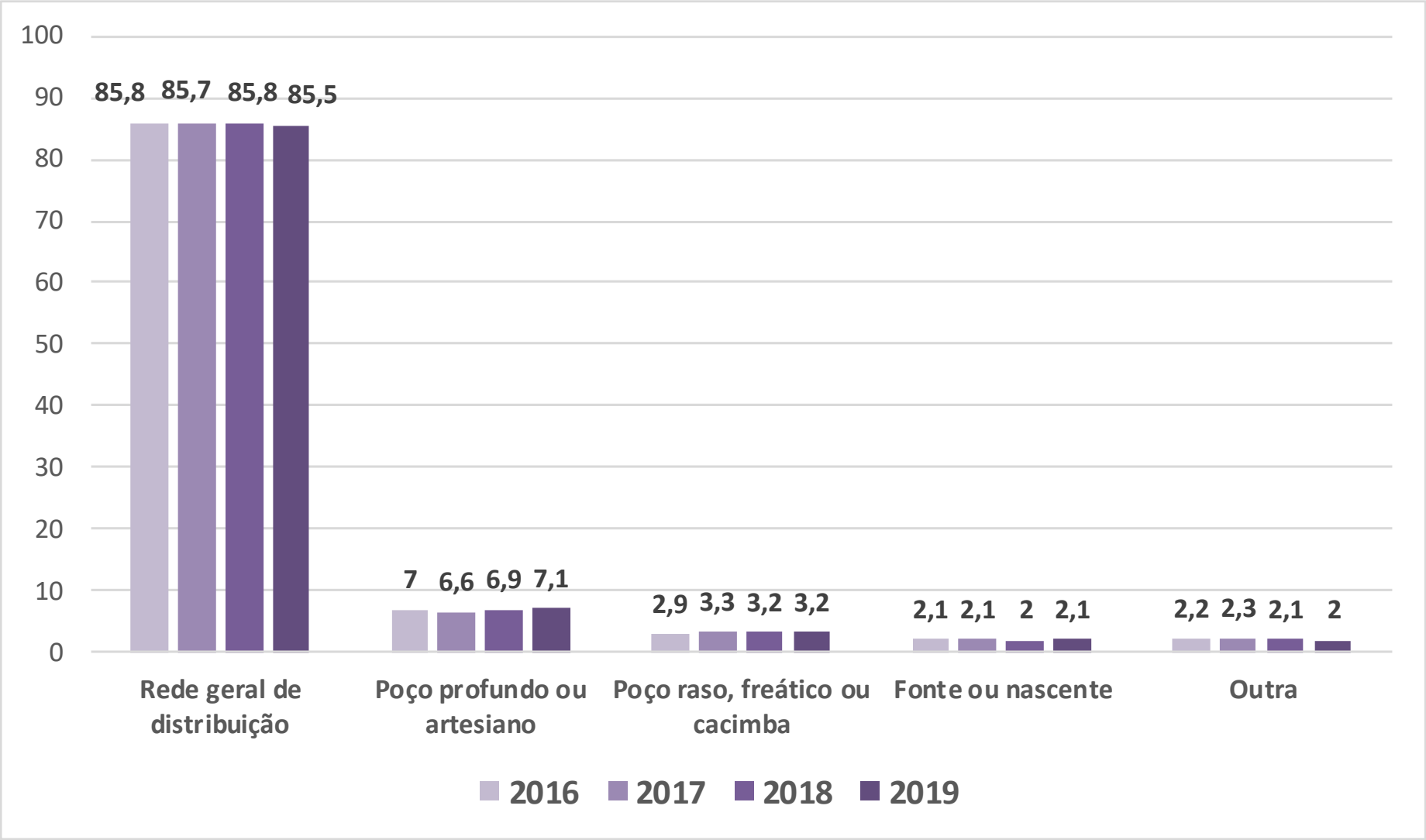

Rede geral como principal forma de abastecimento de água → 61,9 milhões de domicílios no Brasil em 2019. Em 2018, a estimativa era de 61,0 milhões

IBGE
Diretoria de Pesquisas DPE

Percentual (%) de domicílios por Grandes Regiões, segundo a principal forma de

abastecimento de água - 2019

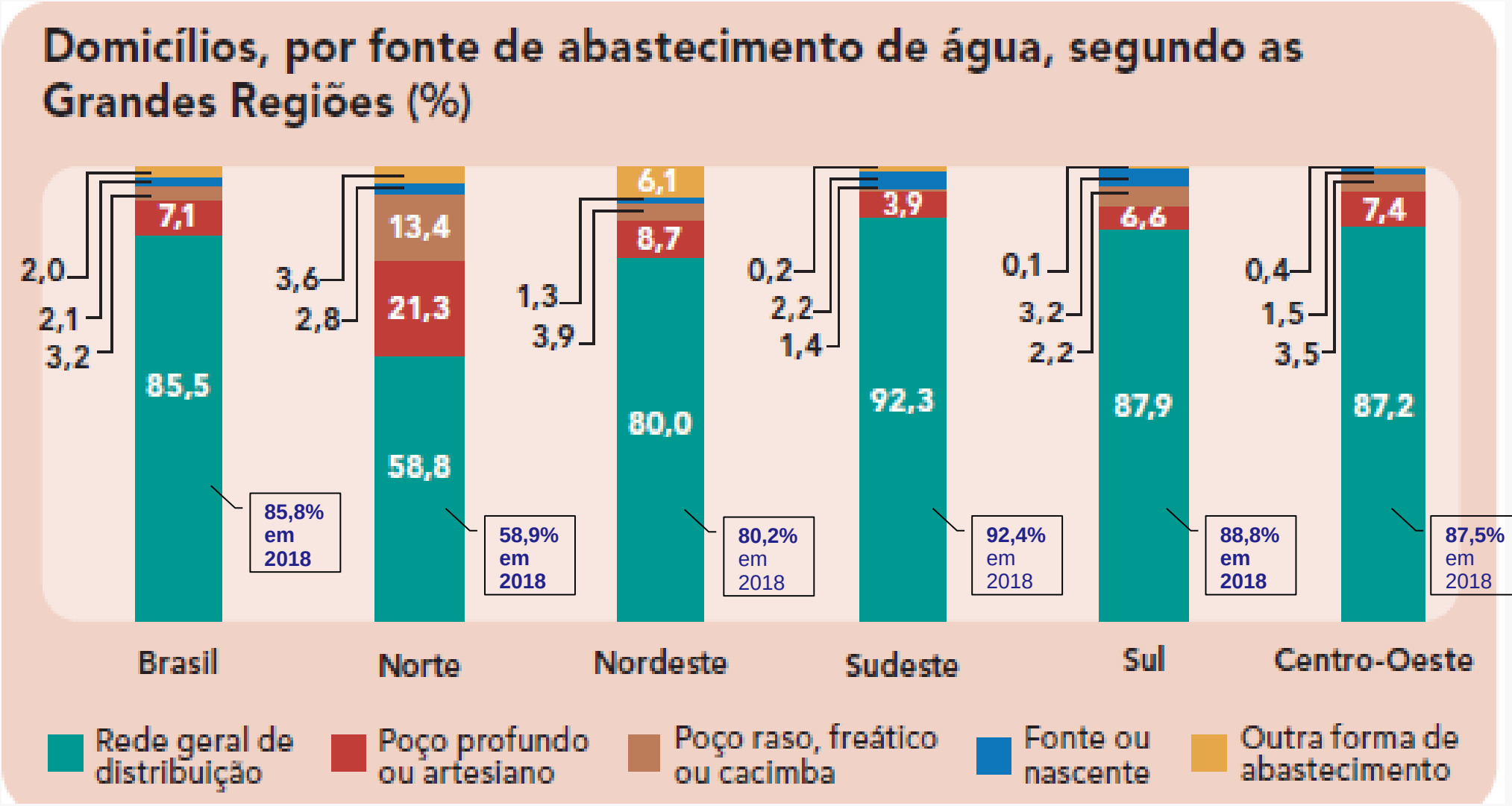

No Nordeste, 6,1% (1,2 milhão) dos domicílios tinham outra forma de abastecimento de água, como por exemplo: água da chuva armazenada em cisternas, tanques, água de rio, açudes ou caminhão-pipa.

IBGE
Diretoria de Pesquisas DPE

Características gerais dos domicílios

Percentual (%) de domicílios que utilizam a rede geral como principal forma de abastecimento de água, por Grandes Regiões, segundo a disponibilidade desta rede - 2019

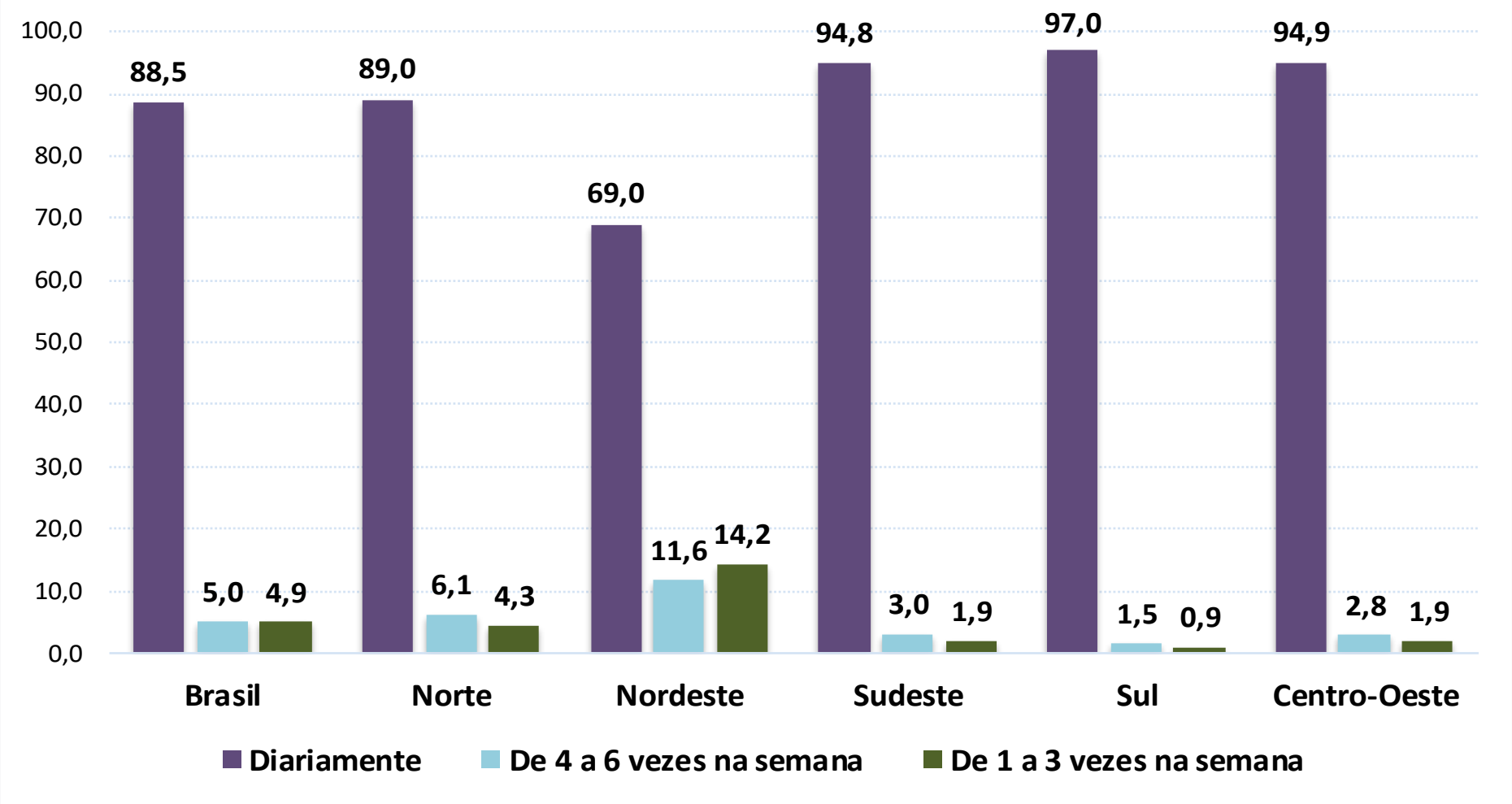

Em 2019, no Brasil, cerca de 18,4 milhões de pessoas vivem em domicílios com acesso à rede geral de abastecimento de água, porém sem disponibilidade diária de fornecimento de água; estando 11,8 milhões desses moradores concentrados no Nordeste.

IBGE
Diretoria de Pesquisas DPE

Características gerais dos domicílios

Percentual (%) de domicílios que utilizam a rede geral de água como principal forma de abastecimento, por Grandes Regiões, com disponibilidade diária - 2016-2019

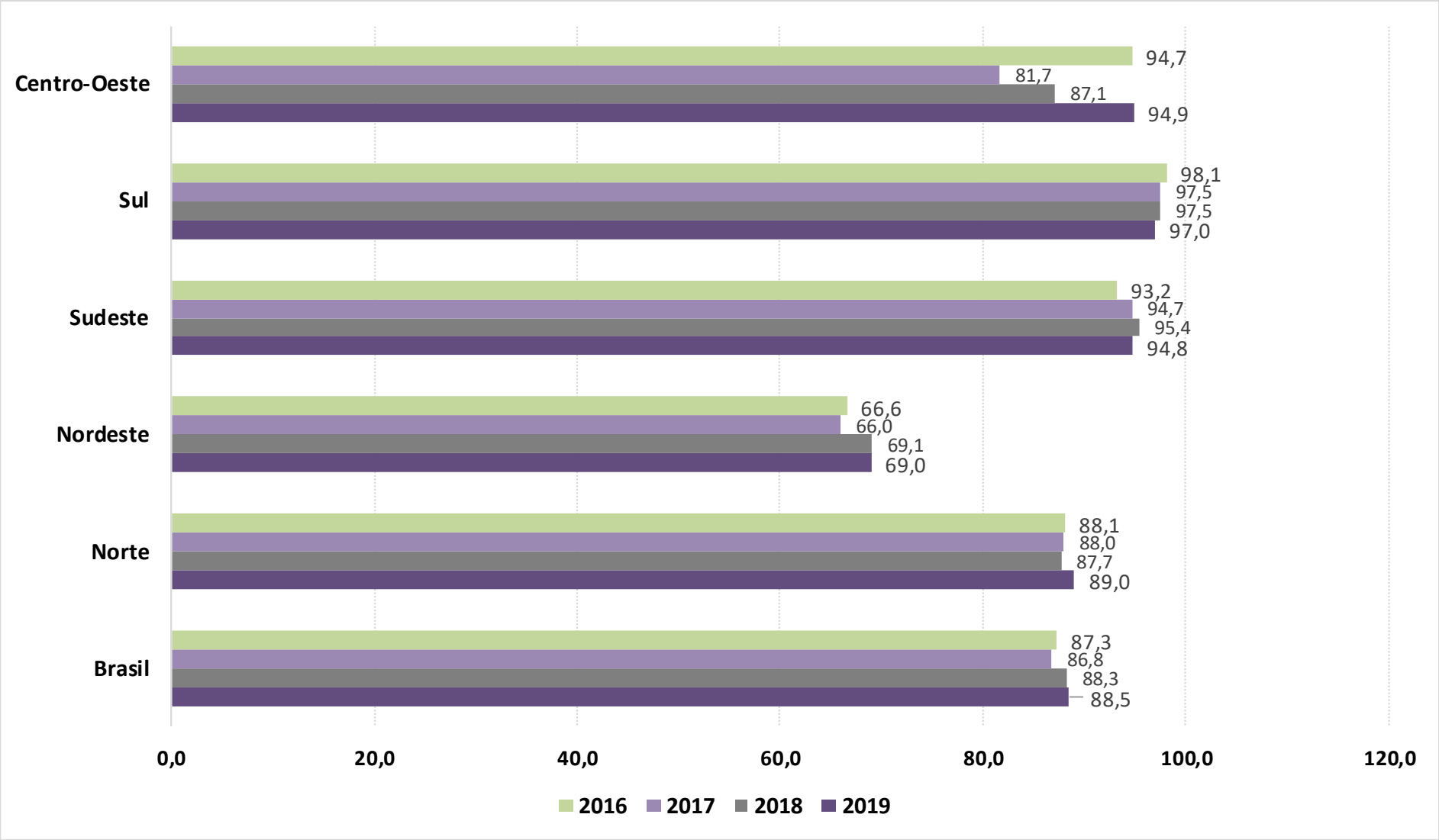

Rede geral com disponibilidade diária → 54,8 milhões de domicílios no Brasil em 2019 (crescimento de 1,9% no **Brasil** e de 9,8% no **Centro-Oeste** frente a 2018)

IBGE
Diretoria de Pesquisas DPE

Características gerais dos domicílios

Percentual (%) de domicílios com disponibilidade diária da rede geral de abastecimento, por Unidades da Federação - 2019

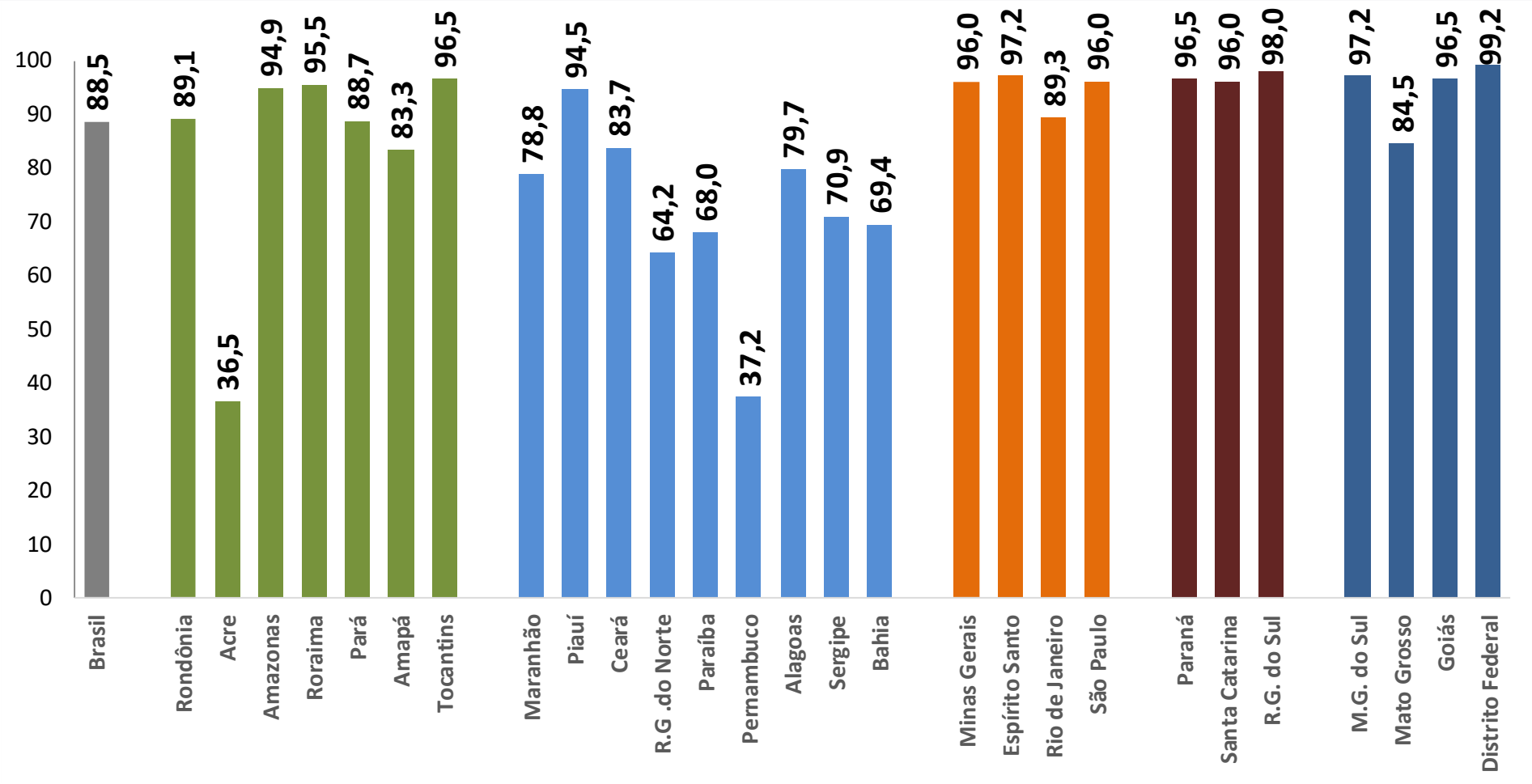

- Acre → menor percentual (36,5%)
- Distrito Federal→ maior percentual (99,2%)
- Distrito Federal→ 99,2% (2019); 64,4% (2018); 43,3% (2017); 99,7% (2016)

IBGE
Diretoria de Pesquisas DPE

Esgotamento sanitário

Foto: Élio Domingos Neto - CBH Rio das Velhas

Características gerais dos domicílios

Esgotamento sanitário - 2019

IBGE

Diretoria de Pesquisas DPE

	Opção	Descrição
Acesso à rede geral	**1.** Rede geral ou rede pluvial	Quando a canalização de esgoto do banheiro ou sanitário estiver ligada diretamente a uma rede coletora, que o conduz para um desaguadouro geral da área, mesmo que o sistema não disponha de estação de tratamento da matéria esgotada.
	2. Fossa séptica ligada à rede	Quando o esgoto do banheiro estiver ligado a um ou mais tanques de concreto, plástico, fibra de vidro ou outro material impermeável, como, por exemplo, pneu usado, em geral dividido em duas ou três câmaras, onde o esgoto passa por um processo de tratamento (decantação, decomposição ou filtragem), sendo a parte liquida canalizada para a rede geral de esgoto.
	3. Fossa séptica não ligada à rede	Quando o esgoto do banheiro estiver ligado a um ou mais tanques de concreto, plástico, fibra de vidro ou outro material impermeável, como, por exemplo, pneu usado, em geral dividido em duas ou três câmaras, onde o esgoto passa por um processo de tratamento (decantação, decomposição ou filtragem), sendo a parte liquida absorvida pelo próprio terreno ou lançada no terreno para ser absorvida por plantas diversas, como bananeira, por exemplo.
Outra tipo de esgotamento sanitário	**4.** Fossa rudimentar	Quando o esgoto do banheiro for destinado para uma fossa rústica, buraco, fossa negra, poço etc. Esse tipo de fossa é escavado no terreno, os resíduos caem diretamente no solo e a parte líquida se infiltra na terra. Esse buraco não possui revestimento, mas pode ter algum material para auxiliar sua sustentação, e pode contar ou não com uma cobertura.
	5. Vala	Quando o esgoto do banheiro for destinado diretamente para uma vala a céu aberto.
	6. Rio, lago, córrego ou mar	Quando o esgoto do banheiro for destinado diretamente para um rio, lago, córrego ou mar.
	7. Outra forma. (Especifique)	Quando o esgoto do banheiro ou sanitário tiver outra forma de destino que não as descritas anteriormente. Neste caso, especifique a outra forma.

Características gerais dos domicílios

Distribuição percentual (%) de domicílios, por Grandes Regiões, segundo a forma de esgotamento sanitário – 2019

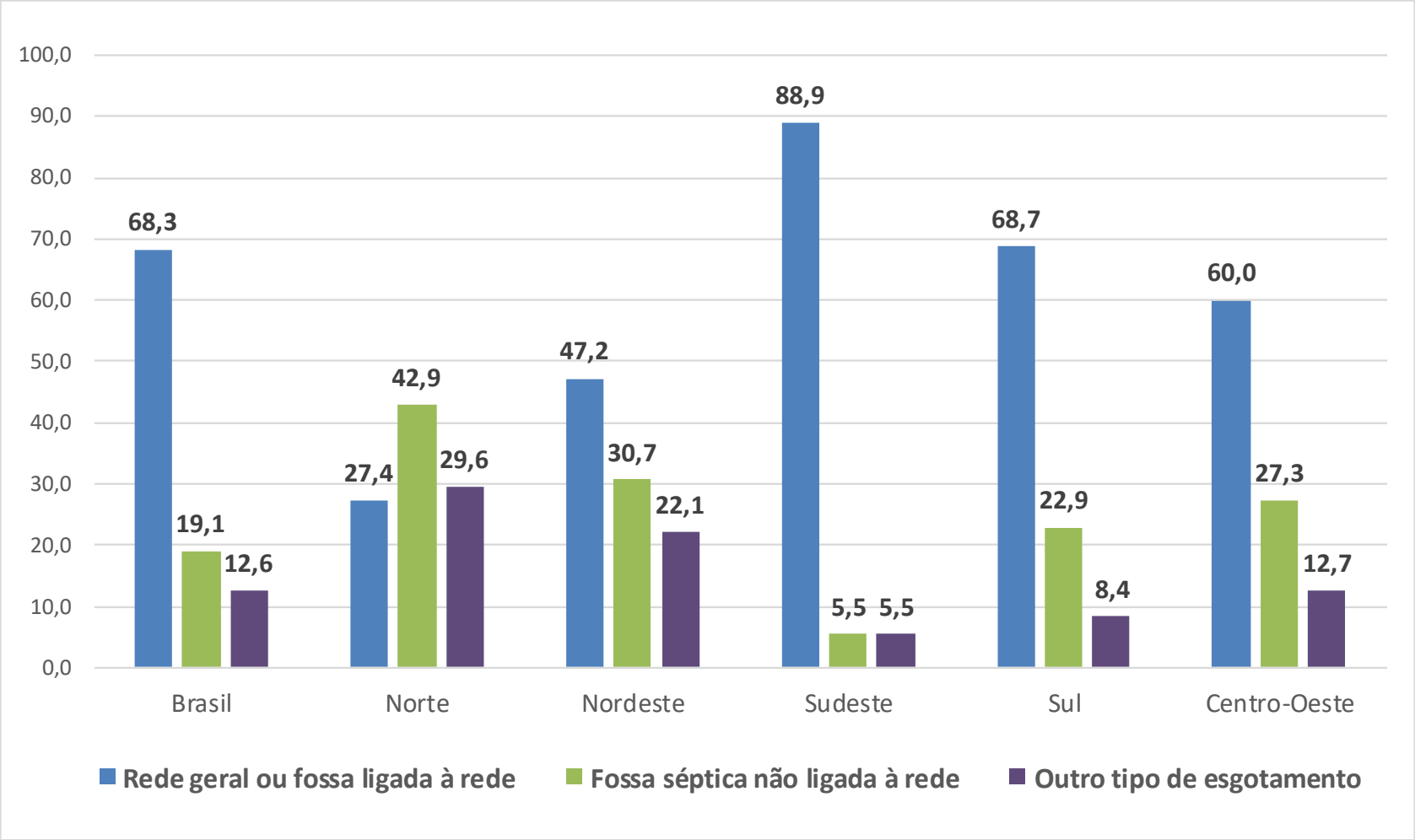

Na Região Norte, o percentual de fossa séptica não ligada à rede (42,9%) era superior ao acesso à rede geral (27,4%).

IBGE
Diretoria de Pesquisas DPE

Características gerais dos domicílios

Percentual (%) de domicílios, por Grandes Regiões, **com acesso à rede geral** ou **fossa séptica ligada à rede geral de esgoto** – 2016-2019

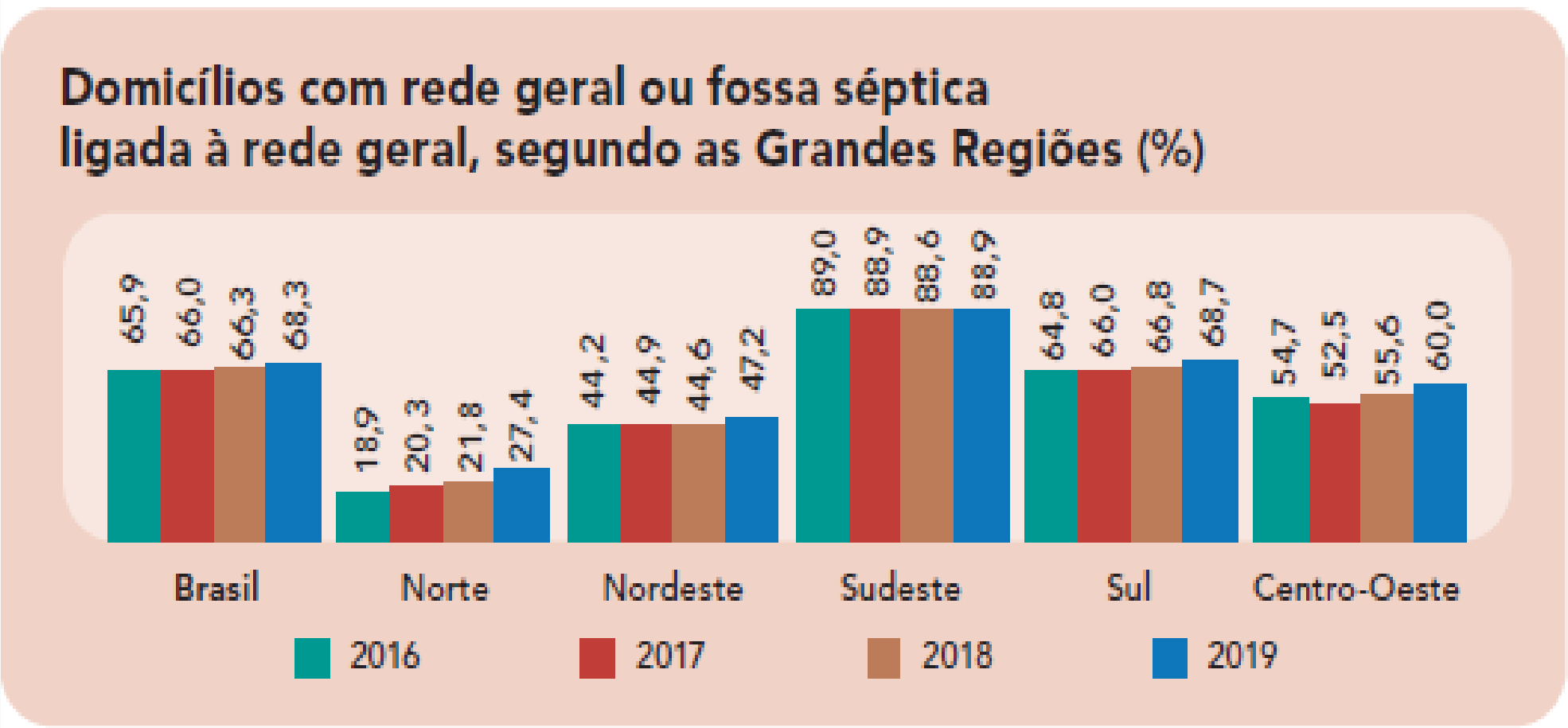

Em 2019, havia 49,1 milhões de domicílios com acesso à rede geral de esgoto, representando expansão de 2,0 milhões de domicílios em relação a 2018.

Contudo, permaneciam cerca de 70,1 milhões de moradores em domicílios não atendidos pela rede geral de esgoto, sendo que desses, 28,2 milhões habitavam em domicílios com outro tipo de esgotamento sanitário (fossa rudimentar, vala, rio, lago, córrego ou mar).

Características gerais dos domicílios

Percentual (%) de domicílios, por **unidade da federação** com **acesso à rede geral** ou **fossa séptica ligada à rede geral de esgoto** – 2019

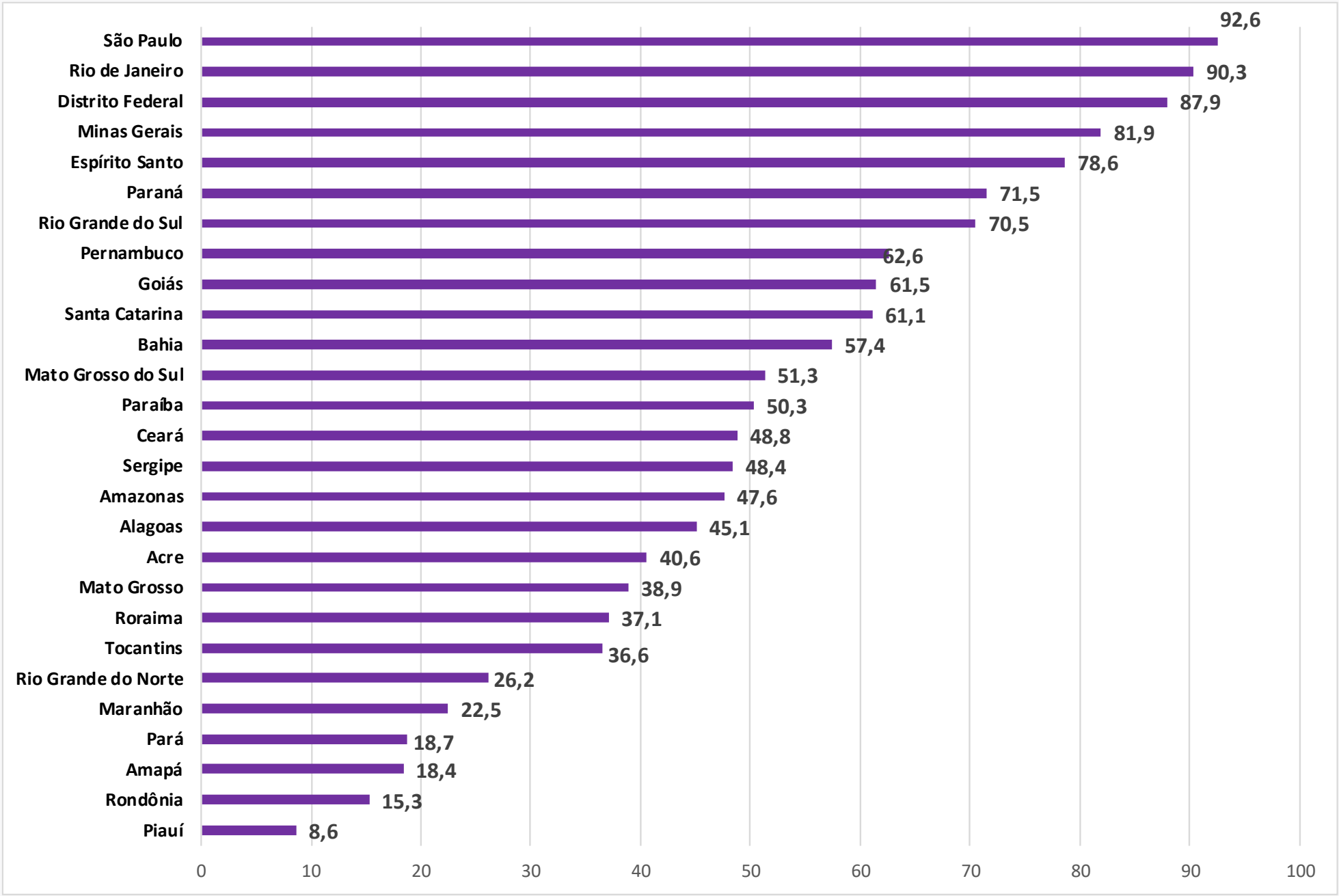

IBGE
Diretoria de Pesquisas DPE

Características gerais dos domicílios

Coletado diretamente por serviço de limpeza

Coletado em caçamba de serviço de limpeza

Queimado (na propriedade)

Características gerais dos domicílios

Percentual (%) de domicílios por Grandes Regiões, segundo o destino do lixo - 2019

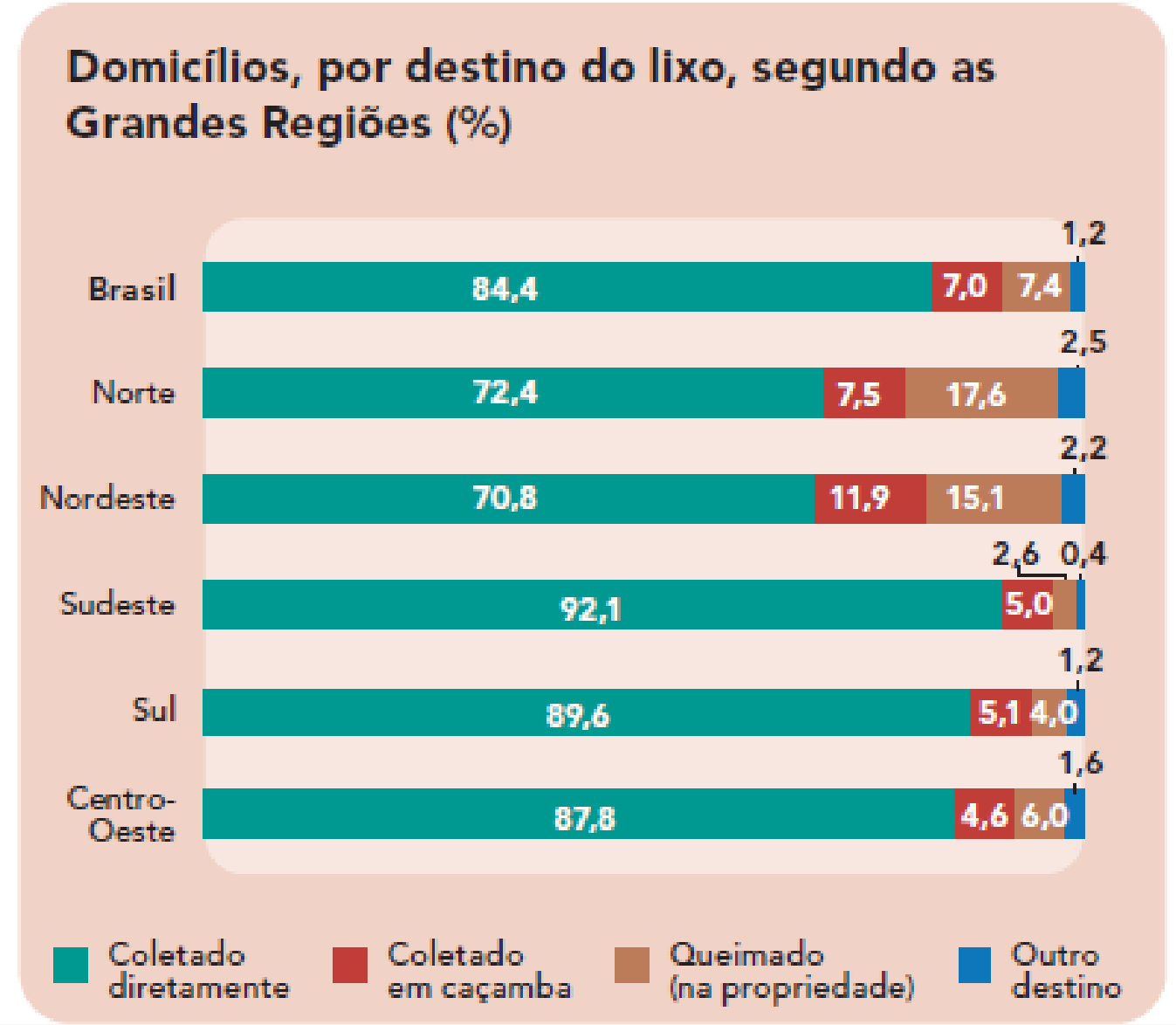

Brasil → Lixo coletado diretamente por serviço de limpeza, 84,4%.
Norte e Nordeste → maiores percentuais de queima do lixo na propriedade, 17,6% e 15,1%, respectivamente.

IBGE
Diretoria de Pesquisas DPE

Características gerais dos domicílios

Percentual (%) de domicílios por Grandes Regiões, por **coleta direta de lixo**– 2016-2019

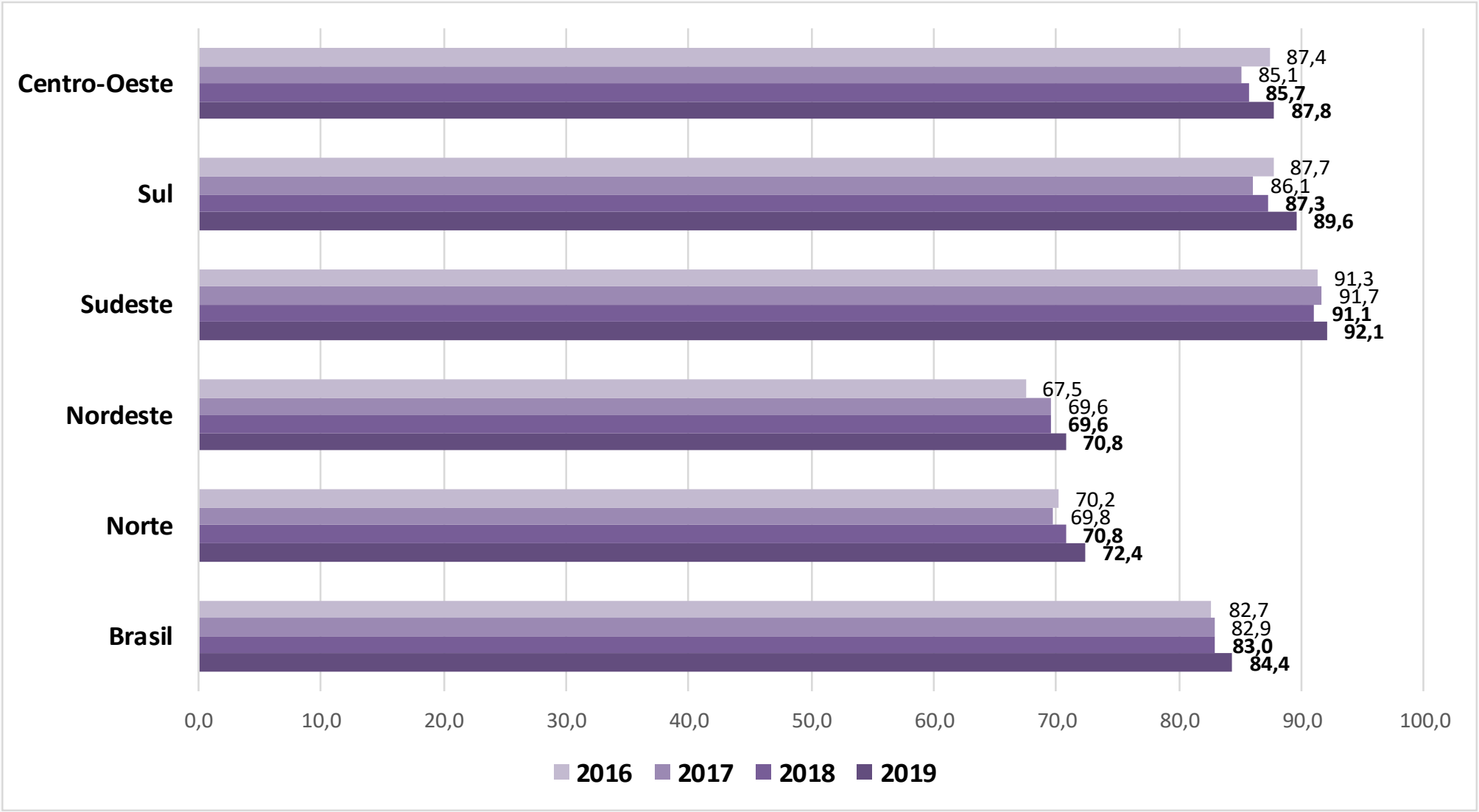

Todas as Grandes Regiões apresentaram tendência de crescimento da coleta direta de lixo. Contudo, permanecem 17,0 milhões de moradores em domicílios nos quais o lixo é queimado na propriedade, ou tem outro destino (enterrado no terreno ou na propriedade onde se localiza o domicílio, jogado em terreno baldio, rua, encosta ou área pública).

IBGE | Diretoria de Pesquisas DPE

Características gerais dos moradores

❖ **Acumulação das respostas na 1ª visita ao domicílio - 2012 a 2019.**

Ele abrange os seguintes características dos moradores:

- População residente
- Sexo
- Idade
- Cor ou raça

Características gerais dos moradores

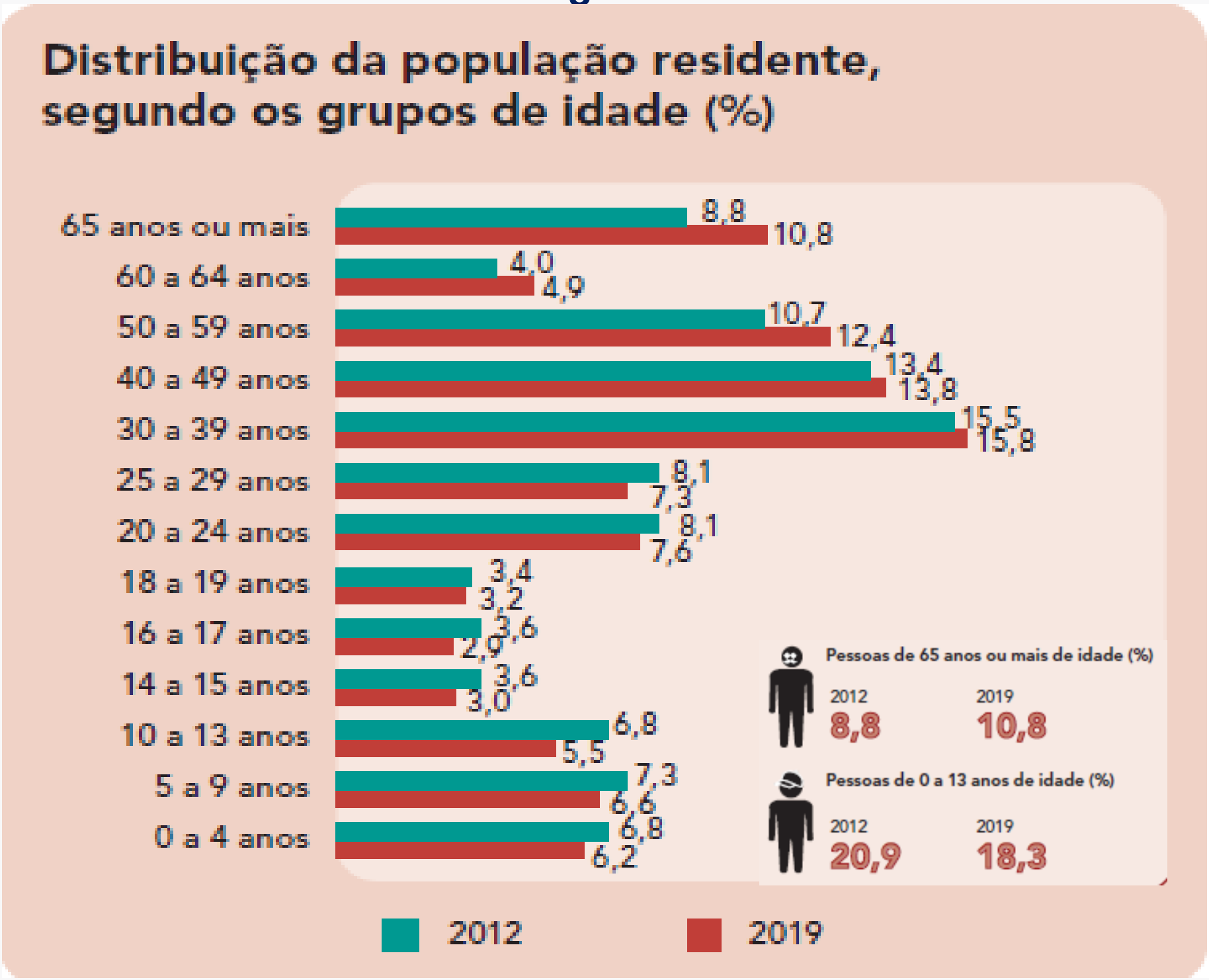

IBGE
Diretoria de Pesquisas DPE

Características gerais dos moradores

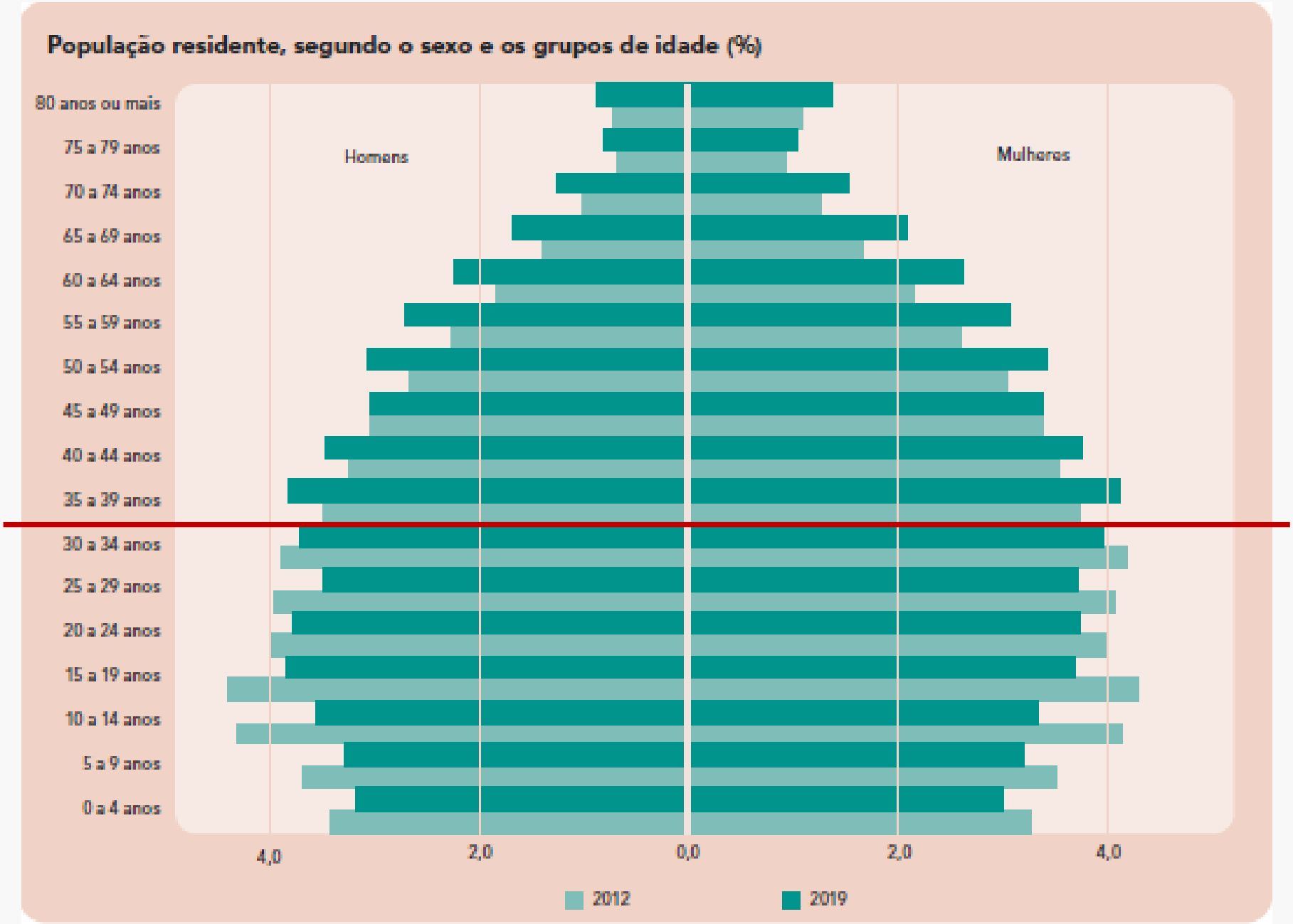

Em 2019, para grupos acima de 25 anos de idade a proporção de mulheres era superior a dos homens em todos os grupos de idade.

IBGE
Diretoria de Pesquisas DPE

Distribuição da população residente segundo os grupos de idade – 2019

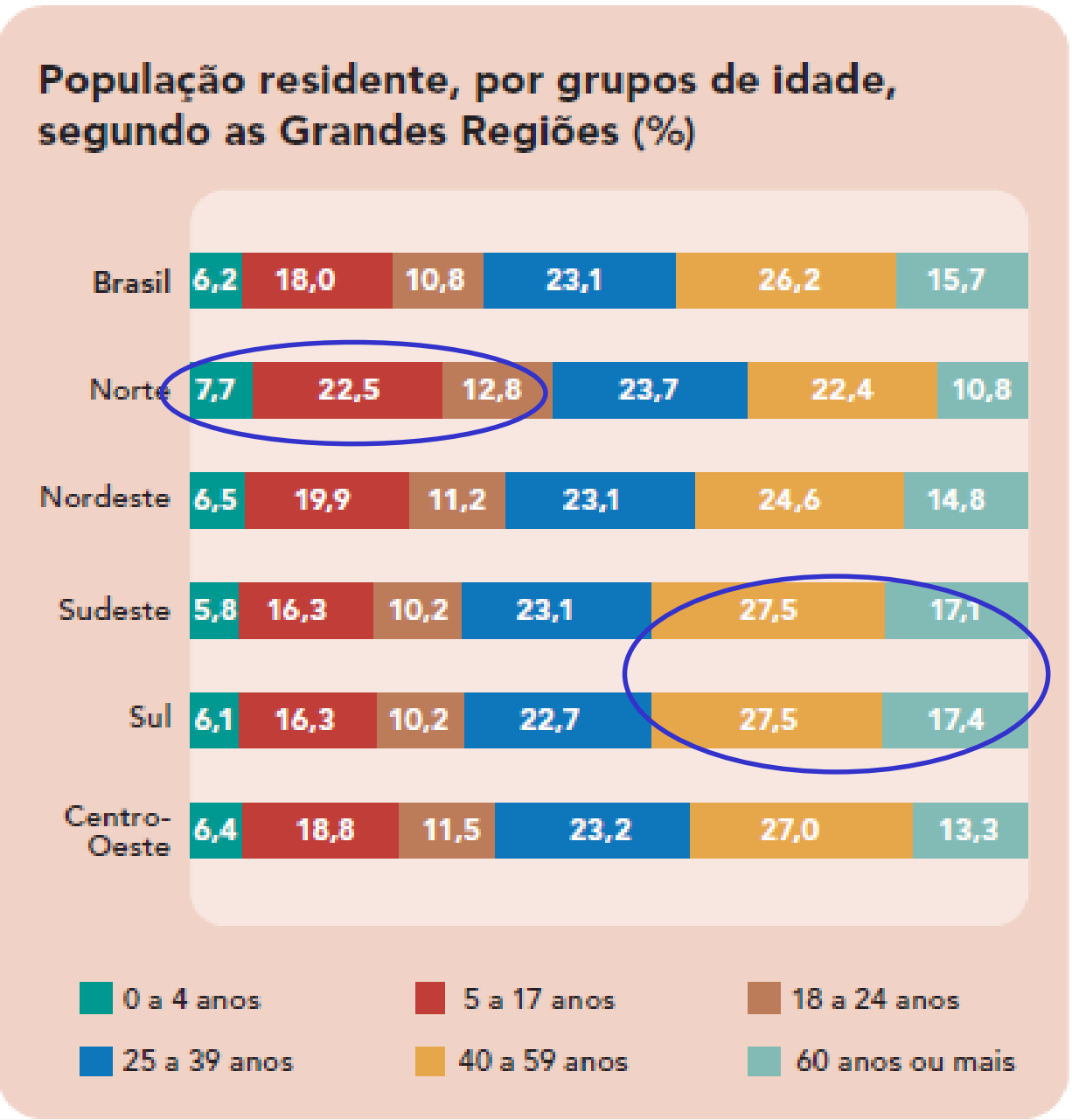

Na Região Norte, 43,0% da população tinha menos de 25 anos de idade.

Distribuição percentual (%) da população residente por cor ou raça

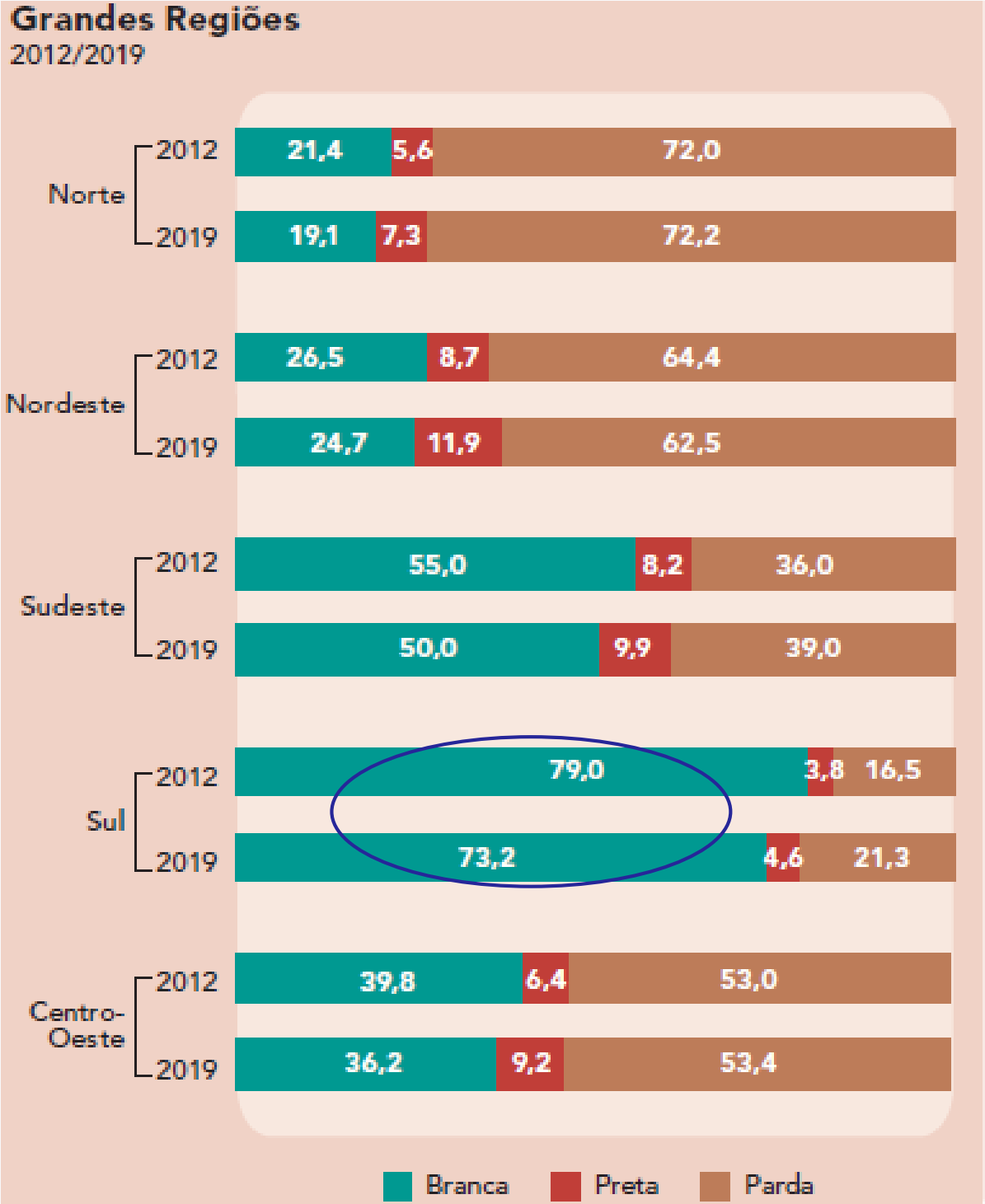

IBGE

Diretoria de Pesquisas DPE

Pesquisa Nacional por Amostra de Domicílios Contínua - 2019

comunica@ibge.gov.br
+55 21 2142-0882