Dinâmica do PIB dos municípios

Variação da Participação no PIB do Brasil 2002 - 2017

Diferença da participação do PIB dos municípios no PIB do Brasil: 2002 - 2017

Ponto Percentual	N° de municípios por classe
≤ -1,2100	1
> -1,2100 a -0,1000	17
> -0,1000 a -0,0020	393
> -0,0020 a 0,0020	4.381
> 0,0020 a 0,1000	767
> 0,1000 a 0,2000	10
≥ 0,2000	1

ESCALA : 1 : 27 000 000
90 0 90 180 270 km
PROJEÇÃO POLICÔNICA

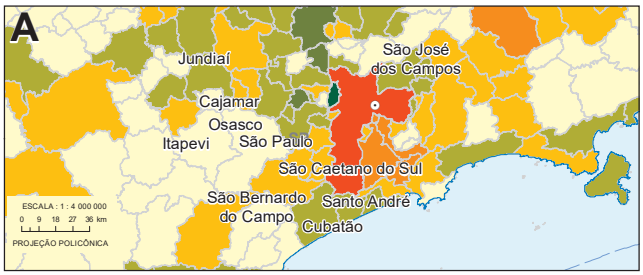

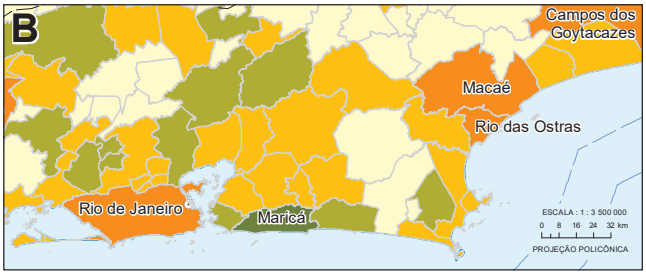

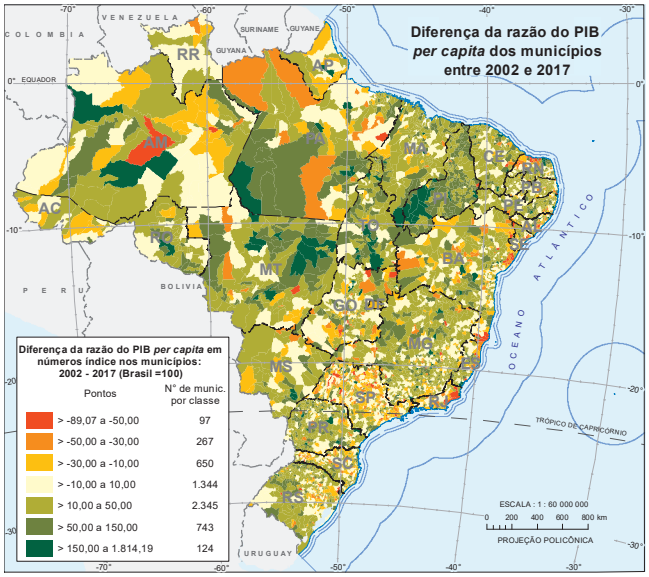

Fonte: IBGE, Produto Interno Bruto dos Municípios. Diretoria de Pesquisas, Coordenação de Contas Nacionais e Diretoria de Geociências, Coordenação de Geografia e Coordenação de Recursos Naturais e Estudos Ambientais.